



blz. 9.2-9.3

- Deurkrukken in RVS




blz. 9.4

- Deurkrukken  
- Deurtrekkers  
- Beslag HEWI



blz. 9.5-9.8

- Schuifdeurgrepen voor houten deuren



blz. 9.9-9.15

- Onzichtbare scharnieren



blz. 9.16-9.18

- Paumellen




blz. 9.19-9.20

- Argenta Pivotica  
- Argenta Pivotica PRO



blz. 9.21-9.25

- Xinnix deursystemen



blz. 9.26-9.31

- Magnetische sloten



blz. 9.32-9.37

- Sloten  
- Cilinders



blz. 9.34-9.38

- Veerscharnieren



blz. 9.39-9.42

- Deursluiters  
- Deurpompen



blz. 9.42-9.44

- Deurstoppen  
- Inkapschuiven  
- Pedaaldeurstoppers  
- Deurbeslag



blz. 9.45

- Veiligheidsloten



blz. 9.46

- Kluizen




blz. 9.47

- Grendels




blz. 9.48

- divers beslag



blz. 9.49

- Barleuningen




blz. 9.50-9.52

- Luchtrooster  
- Ventilators



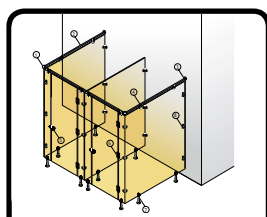
blz. 9.53-9.63

- Toebehoren voor glazen deuren



blz. 9.64-9.89

- Beslag voor douches



blz. 9.90-9.105

- Toebehoren voor kleedcabines



blz. 9.106-9.109

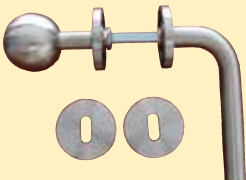
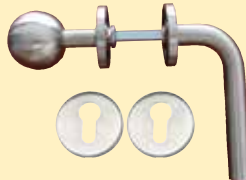




- Toebehoren voor glazen wanden

# DEURKRUKKEN IN RVS

	OMSCHRIJVING	UITVOERING	CODE
	<b>Deurkruk ø 19 mm</b> uitvoering: rvs  Min. 1 paar (10, 25)	BB PZ	9187-7000 9187-7005
	<b>Deurkruk ø 19 mm</b>  <b>Deurkruk ø 16 mm</b> uitvoering: rvs  Min. 1 paar (10, 25)	BB PZ  BB PZ	9187-6000 9187-6005  9187-6050 9187-6055
	<b>Deurkruk ø 19 mm</b> uitvoering: rvs  Min. 1 paar (10, 25)	BB PZ	9187-5000 9187-5005
	<b>Deurkruk + rozet + rosace C-Shape ø 19 mm</b> uitvoering: rvs  Min. 1 paar (10, 25)	BB PZ	9187-4000 9187-4005
 <p>PZ      BB</p>	<b>Sleutelplaten ø 54 mm</b> uitvoering: rvs  Min. 1 paar (10, 25)		inbegrepen in kruk
	<b>WC-garnituur ø 54 mm</b> zonder kruk uitvoering: rvs  Min. 1 paar (10, 25)		9187-5050

9




	OMSCHRIJVING	UITVOERING	CODE
	<p>Rechte draaiknop <math>\varnothing</math> 50 mm + 1/2 kruk L-vorm <math>\varnothing</math> 19 mm, draaiend.</p> <p>Met sleutelrozetten -BB- (54 x 7 mm).</p> <p>links rechts</p> <p>uitvoering: rvs</p>	<p>links rechts</p>	<p>9186-7900 9186-7901</p>
	<p>Rechte vaste knop <math>\varnothing</math> 50 mm + 1/2 kruk L-vorm <math>\varnothing</math> 19 mm, draaiend.</p> <p>Met sleutelrozetten -PZ- (54 x 7 mm).</p> <p>links rechts</p> <p>uitvoering: rvs</p>	<p>links rechts</p>	<p>9186-7960 9186-7961</p>
	<p>Vaste knop <math>\varnothing</math> 50 mm met rosace</p> <p>incl. bevestigingsstift met draad M10 voor eenzijdige montage.</p> <p>uitvoering: rvs</p>		<p>9186-7990</p>
	<p>Vaste knop gebogen <math>\varnothing</math> 50 mm met rosace</p> <p>incl. bevestigingsstift met draad M10 voor eenzijdige montage.</p> <p>uitvoering: rvs</p>		<p>9186-8990</p>
	<p><b>Deurgreep T-vorm</b> <math>\varnothing</math> 20 mm, lengte: 300 mm, asafstand: 200 mm uitvoering: rvs (met bevestigingsvijs M10 x 95 mm)</p>		<p>9186-1930</p>
	<p><b>Deurgreep T-vorm</b> <math>\varnothing</math> 20 mm, lengte: 300 mm, asafstand: 200 mm uitvoering: rvs Min. 1 paar (10,50) (met bevestiging voor glazen deuren)</p> <p>Voor houten deuren extra te bestellen 2 bouten M10 x 128</p>		<p>9186-1935 9186-4010</p>
	<p><b>Raamkruk Type L, <math>\varnothing</math> 19 mm</b></p> <p>4 posities, 60 x 140 mm met krukrozet.</p> <p>uitvoering: rvs</p>		<p>9186-9919</p>

ROMANO - DEURKLINK + ROZETTEN



UITVOERING	CODE
BB messing poli	9013-1950
PZ messing poli	9013-1955
WC messing poli	9013-1958
Venstergreep messing poli	9013-1959

DEURTREKKER

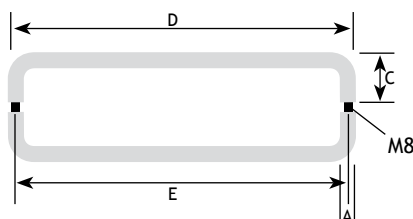
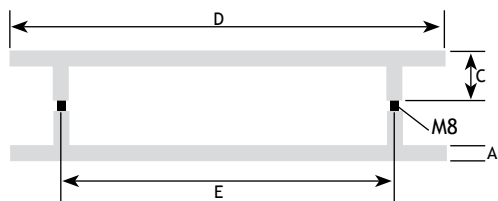


Deurtrekker T-shape

AFMETINGEN					CODE
A	C	D	E	rvs	
18 mm	65 mm	400 mm	300 mm	rvs	9181-0310

Deurtrekker U-shape


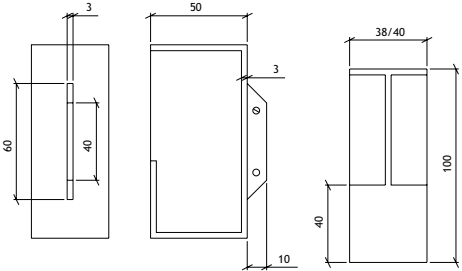

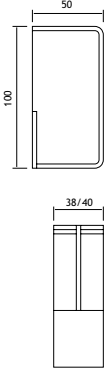

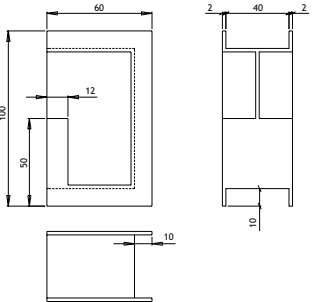

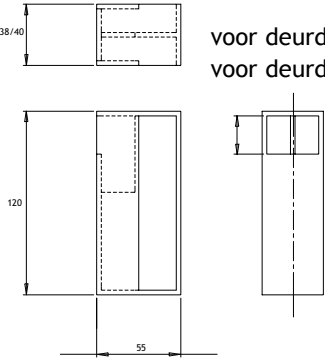

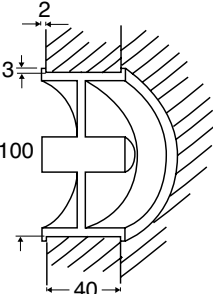
AFMETINGEN					CODE
A	C	D	E	rvs	
18 mm	60 mm	300 mm	300 mm	rvs	9181-0300



BESLAG "HEWI"

Het totale HEWI-programma is in alle kleuren leverbaar op bestelling.



	OMSCHRIJVING	CODE
	<p><b>Schuifdeurgreep PEH46</b> (rechte hoeken)</p> <p>voor deurdikte: 38 mm voor deurdikte: 40 mm</p> <p>uitvoering: rvs</p> 	<p>9030-3938 9030-3940</p>
	<p><b>Schuifdeurgreep KUBE</b> (afgeronde hoeken)</p> <p>voor deurdikte: 38 mm voor deurdikte: 40 mm</p> <p>uitvoering: rvs</p> 	<p>9030-4938 9030-4940</p>
	<p><b>Schuifdeurgreep KUBE</b></p> <p>met rand hoogte: 100 mm voor deurdikte: 40 mm</p> <p>uitvoering: rvs</p> 	<p>9030-5940</p>
	<p><b>Schuifdeurgreep KUBE</b></p> <p>gesloten hoogte: 120 mm</p> <p>uitvoering: rvs</p> 	<p>9030-6938 9030-6940</p>
	<p><b>Inkapschelpgreep</b></p> <p>1/2 maan hoogte: 100 mm voor deurdikte: 40 mm</p> <p>rvs messing</p> 	<p>9186-0940 9030-1540</p>

Onder voorbehoud van maatafwijkingen en technische veranderingen.

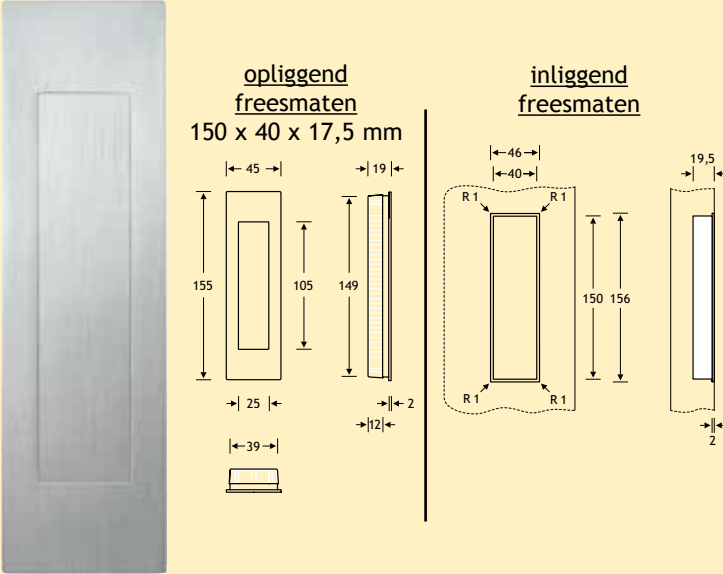
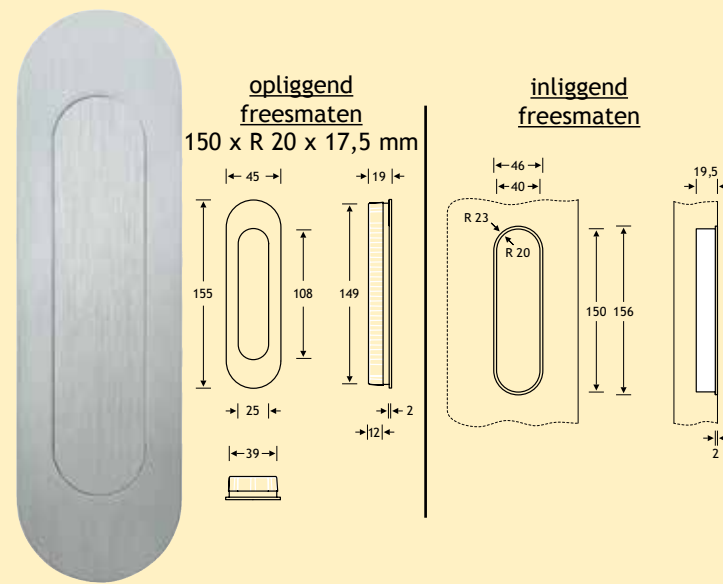


Met gesloten inbouw-komgrepen biedt FSB een formeel en functioneel innovatieve beslagoplossing voor schuifdeuren. De nieuwe komgrepen van RVS zijn de architectuurtrendsetters op het gebied van verdeckte integratie van technisch-functionele elementen.


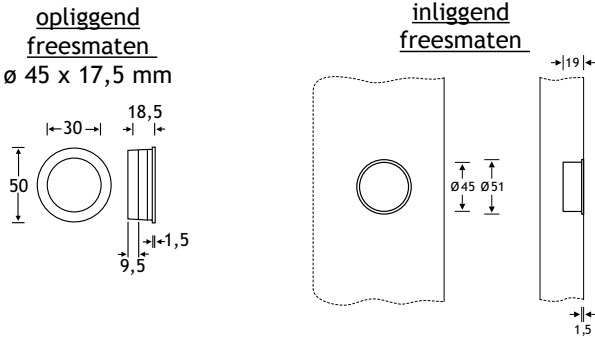

Wij raden aan om vooral bij de inliggende uitvoeringen met een proeffreesbeurt te controleren of de inbouw-komgrepen nauwkeurig passen.

Bij inliggende uitvoeringen ligt de deur en de komgreep in één vlak.

Enkel geschikt voor schuifdeuren.

	OMSCHRIJVING	CODE
 <p><b>opliggend freesmaten</b> 150 x 40 x 17,5 mm</p> <p>Dimensions: 155, 105, 149, 45, 19, 25, 39, 2, 12.</p> <p><b>inliggend freesmaten</b></p> <p>Dimensions: 46, 40, R1, 150, 156, 19,5, 2.</p>	<p><b>KOMGREEP RECHTHOEKIG</b></p> <p>155 x 45 mm</p>	<p>9031-2900</p>
 <p><b>opliggend freesmaten</b> 150 x R 20 x 17,5 mm</p> <p>Dimensions: 155, 108, 149, 45, 19, 25, 39, 2, 12.</p> <p><b>inliggend freesmaten</b></p> <p>Dimensions: 46, 40, R23, R20, 150, 156, 19,5, 2.</p>	<p><b>KOMGREEP OVAAL</b></p> <p>155 x 45 mm</p>	<p>9031-1900</p>

9

	<p>OMSCHRIJVING</p> <p><b>KOMGREEP ROND</b></p> <p>ø 50 mm</p> <p><u>opliggend freesmaten</u> ø 45 x 17,5 mm</p> <p><u>inliggend freesmaten</u></p>	<p>CODE</p> <p>9031-3950</p>
		<p>9031-4900</p>
	<p><b>KOMGREEP VIERKANT</b></p> <p>70 x 70 mm</p> <p><u>opliggend freesmaten</u> 65 x 65 x 17,5 mm</p> <p><u>inliggend freesmaten</u></p>	



**ANDERE KOMGREPEN  
ZIE GROEP 8**

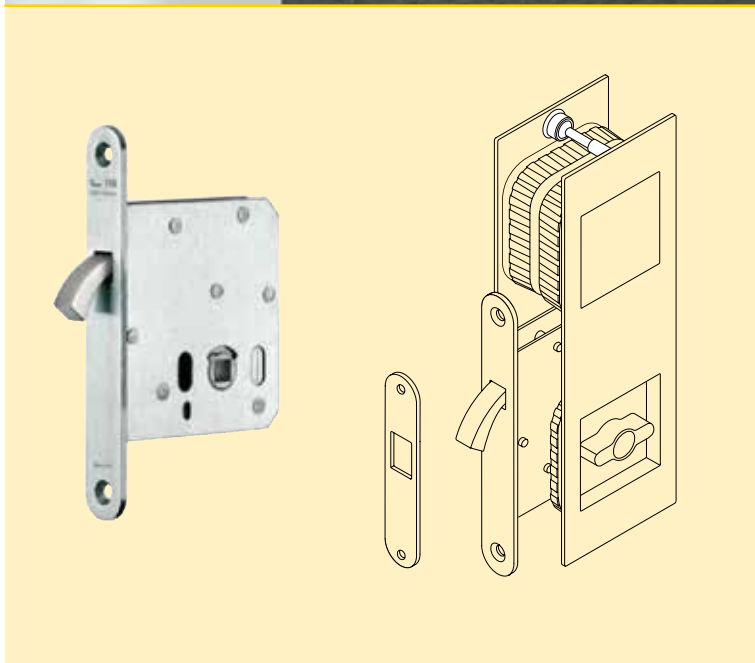




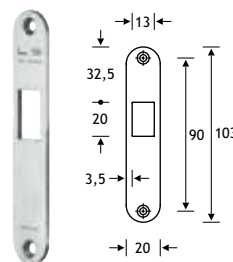
Met FSB 4255 9000 en FSB 4255 9001 breiden wij ons assortiment uit met inbouwkomgarnituren voor badkamer en WC. Het meegeleverde insteekschuifdeurslot klasse 3 (serie 71/WC of 72/WC) inclusief skuitplaat overtuigen samen niet alleen op formeel-esthetisch vlak, maar garanderen dankzij een nauwkeurige afstemming van alle componenten bovendien een eenvoudige montage en betrouwbare functie. Zichtbare schroefverbindingen zijn niet nodig.

FSB raad aan om om alle uitfrezingen CNC-gestuurd te maken.

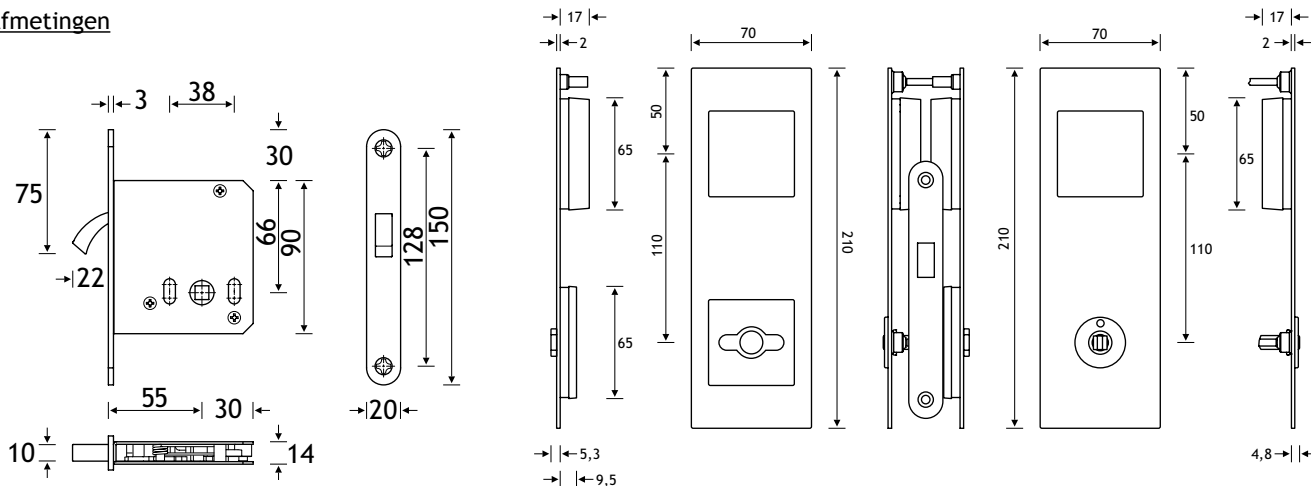
Enkel geschikt voor schuifdeuren.







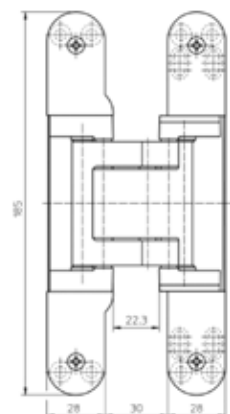
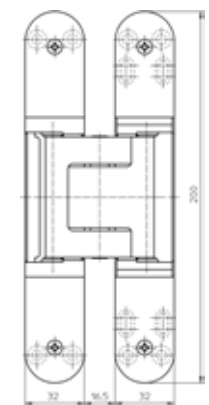
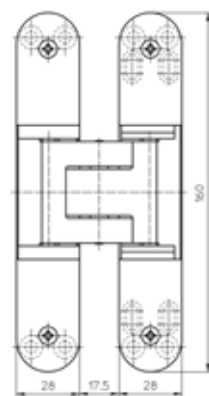
OMSCHRIJVING	CODE
<p><b>KONGREEP SERIE 71/WC</b></p> <ul style="list-style-type: none"> <li>- Insteek-schuifdeurslot klasse 3.</li> <li>- Vlakke voorplaat rond.</li> <li>- Voorplaat rvs.</li> <li>- Haakschoot vernikkeld.</li> <li>- Geschikt voor een deurdikte van min. 40 mm.</li> <li>- Inclusief sluitplaat.</li> </ul>	9031-5000




Afmetingen



	OMSCHRIJVING	UITVOERING	CODE
	<p><b>TECTUS TE 240 3D</b></p> <p>Het scharnier is volledig verdekt liggend, voor stompe deuren aan houten-, aluminium en of stalen omlijstingen.</p> <p>Hoogte (raam-/vleugeldeel): 155/155 mm                      Breedte (raam-/vleugeldeel): 18/21 mm                      Frees diameter: 16 mm                      3D-regelbaar: zijdelings: ± 3 mm, hoogte: ± 3 mm, aandruk: ± 1,5 mm                      openingshoek: 180°  <b>Draagkracht: max. 40 kg./2 scharnieren</b>                      Omkeerbaar</p> <p><b>!!! De vermelde toegelaten belasting is op basis van 2 scharnieren aan een deurblad van 2000 mm x 1000 mm !!!</b></p>	alu-look rvs-look	1122-6240 1122-7240
	<p><b>TECTUS TE 340 3D</b></p> <p>Het scharnier is volledig verdekt liggend, voor stompe deuren aan houten-, aluminium en of stalen omlijstingen.</p> <p>Hoogte (raam-/vleugeldeel): 160/160 mm                      Breedte (raam-/vleugeldeel): 28/28 mm                      Frees diameter: 24 mm                      3D-regelbaar: zijdelings: ± 3 mm, hoogte: ± 3 mm, aandruk: ± 1 mm                      openingshoek: 180°  <b>Draagkracht: max. 80 kg./2 scharnieren</b>                      Omkeerbaar</p> <p><b>!!! De vermelde toegelaten belasting is op basis van 2 scharnieren aan een deurblad van 2000 mm x 1000 mm !!!</b></p>	alu-look rvs-look	1122-6340 1122-7340
	<p><b>TECTUS TE 540 3D</b></p> <p>Het scharnier is volledig verdekt liggend, voor stompe deuren aan houten-, aluminium en of stalen omlijstingen.</p> <p>Hoogte (raam-/vleugeldeel): 200/200 mm                      Breedte (raam-/vleugeldeel): 32/32 mm                      Frees diameter: 24 mm                      3D-regelbaar: zijdelings: ± 3 mm, hoogte: ± 3 mm, aandruk: ± 1 mm                      openingshoek: 180°  <b>Draagkracht: max. 120 kg./2 scharnieren</b>                      Omkeerbaar</p> <p><b>!!! De vermelde toegelaten belasting is op basis van 2 scharnieren aan een deurblad van 2000 mm x 1000 mm !!!</b></p>	alu-look rvs-look	1122-6540 1122-7540
	<p><b>TECTUS TE 541 3D</b></p> <p>Het scharnier is volledig verdekt liggend, voor stompe deuren aan houten-, aluminium en of stalen omlijstingen. <b>Voor ongelijke omlijstingen.</b></p> <p>Hoogte (raam-/vleugeldeel): 185/185 mm                      Breedte (raamdeel): 28/33 mm                      Breedte (vleugeldeel): 28/32 mm                      Frees diameter: 24 mm                      3D-regelbaar: zijdelings: ± 3 mm, hoogte: ± 3 mm, aandruk: ± 1 mm                      openingshoek: 180°  <b>Draagkracht: max. 120 kg./2 scharnieren</b>                      Omkeerbaar</p> <p><b>!!! De vermelde toegelaten belasting is op basis van 2 scharnieren aan een deurblad van 2000 mm x 1000 mm !!!</b></p>	alu-look rvs-look	1122-6541 1122-7541







## KUBICA

De eerste onzichtbare scharnier die 3-dimensioneel regelbaar is.

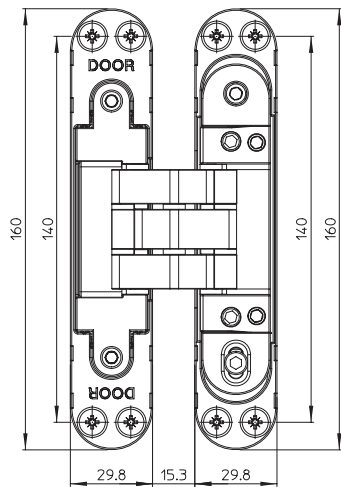
De Kubica's zijn voorzien van speciale onderhoudsvrije glijringen die het zachtjes en stil openen en sluiten van de deuren verzekeren zonder de noodzaak om telkens de scharnieren te smeren.

Het gebruik van 3 scharnieren per deur wordt aanbevolen.

Opening: 180 °

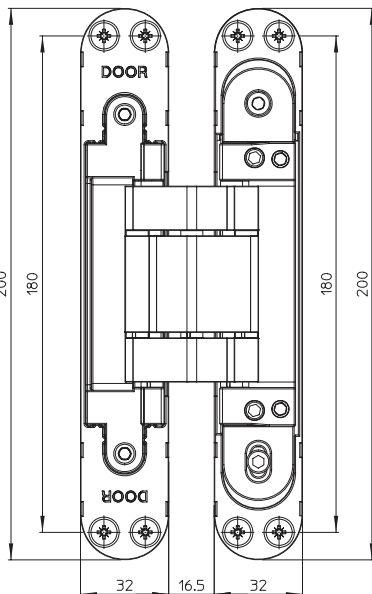
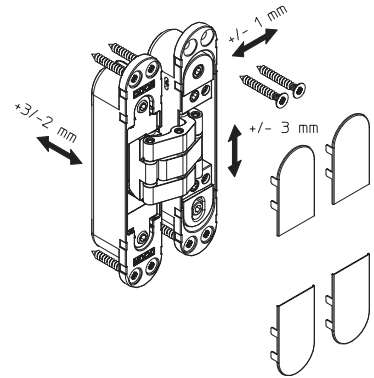


	OMSCHRIJVING	UITVOERING	CODE
 	<p><b>K6700</b>                      Uitvoering: Zamak                      Freesdiepte: 37 mm in kozijn en deurblad                      Deurbreedte: 600 tot 900 mm                      Deurhoogte: van 2100 tot 2700 mm                      Deurdikte: min. 40 mm  <b>Draagkracht: max. 50 kg (2 scharnieren)</b>  <b>max. 70 kg (3/4 scharnieren)</b>                      Geschikt voor branddeuren (RF30)</p>	links/rechts	1123-7602
	uitvoering: chroom mat <p style="text-align: right;"><b>Optie</b>                      Frees voor Kubica 6700</p>		1123-9910
 	<p><b>K6200</b>                      Met deze kleine broer van de K6800-K6700, kan de Kubica ook gebruikt worden voor kastdeuren.                      Uitvoering: zamak aluminiumlegering                      Freesdiepte: 30,5 mm in kozijn en deurblad                      Deurbreedte: 600 tot 900 mm                      Deurhoogte: van 2100 tot 2700 mm                      Deurdikte: min. 32 mm  <b>Draagkracht: max. 45 kg (2 scharnieren)</b>  <b>max. 60 kg (3/4 scharnieren)</b></p>	links/rechts	1123-8602
	Geschikt voor branddeuren (RF30) uitvoering: chroom mat <p style="text-align: right;"><b>Optie</b>                      Frees voor Kubica 6200</p>		1123-9930



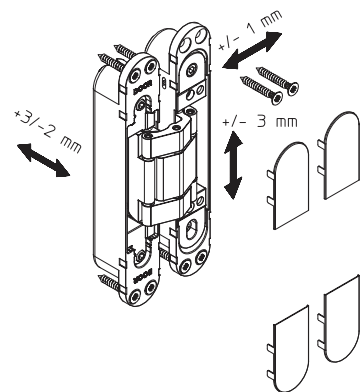
OMSCHRIJVING	UITV.	CODE
<p><b>K7080</b></p> <p><b>Ku·Bi7</b></p> <p>Scharnier 7 draagarmen regelbaar op de 3 assen. 3D-regelbaar Opening: 180 °</p>	<p>chrom mat</p>	<p>1123-7080</p>


Uitvoering: Zamak  
 Freesdiepte: 31 mm in kozijn en deurblad  
 Deurbreedte: 600 tot 900 mm  
 Deurhoogte: max. 2100 mm  
 Deurdikte: min. 40 mm  
**Draagkracht: max. 80 kg (2 scharnieren)**  
**max. 100 kg (3/4 scharnieren)**  
 Omkeerbaar  
 Geschikt voor branddeuren (RF30)



OMSCHRIJVING	UITV.	CODE
<p><b>K7120</b></p> <p><b>Ku·Bi7</b></p> <p>Scharnier 7 draagarmen regelbaar op de 3 assen. 3D-regelbaar Opening: 180 °</p>	<p>chrom mat</p>	<p>1123-7120</p>

Uitvoering: Zamak  
 Freesdiepte: 33,5 mm in kozijn en deurblad  
 Deurbreedte: 600 tot 900 mm  
 Deurhoogte: max. 2100 mm  
 Deurdikte: min. 40 mm  
**Draagkracht: max. 120 kg (2 scharnieren)**  
**max. 140 kg (3/4 scharnieren)**  
 Omkeerbaar  
 Geschikt voor branddeuren (RF30)





OMSCHRIJVING

Kubica 2.7 model K2700



UITV.

chromo mat


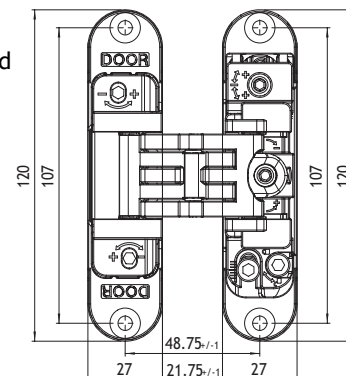
CODE

1123-9600

Scharnier gecentreerd op het deurpaneel met 5 draai-en angelpunten.  
3D-regelbaar  
Opening: 180 °

Uitvoering: Zamak  
Freesdiepte: 30 mm in kozijn en 40 mm in deurblad  
Deurbreedte: 600 tot 900 mm  
Deurhoogte: max. 2100 mm  
Dikte deurpaneel: Min.35 mm - max. 45 mm  
**Draagkracht: max. 60 kg (3 scharnieren)**  
Omkeerbaar  
Verschillende afwerkingen mogelijk

Scharnier wordt gecentreerd in het deurpaneel geplaatst = UNIEK !!!



Kubica TWIST model K2000



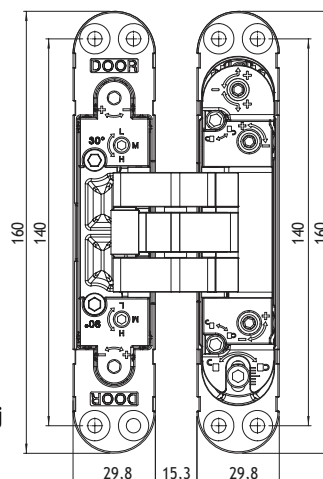
chromo mat

1123-7060

Zelfsluitende scharnier met 7 draai-en angelpunten.  
3D-regelbaar  
Opening: 180 °

Uitvoering: Zamak  
Freesdiepte: 31 mm in kozijn en 64 mm in deurblad  
Deurbreedte: 600 tot 900 mm  
Deurhoogte: max. 2100 mm  
Dikte deurpaneel: Min.40 mm  
**Draagkracht: max. 60 kg (3 scharnieren)**  
Omkeerbaar  
Verschillende afwerkingen mogelijk

- Scharnier is ZELFSLUITEND = UNIEK !!!
- De sluitsnelheid kan geregeld worden (low - medium - high) = UNIEK !!!
- Vanaf 30° kan de sluitsnelheid nog eens afzonderlijk geregeld worden (low - medium - high) = UNIEK !!!



Kubica model K6300



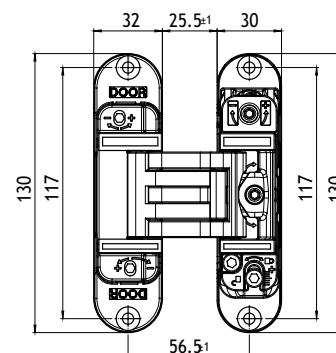
chromo mat

1123-6600

Zelfsluitende scharnier met 5 draaiarmen.  
3D-regelbaar  
Opening: 180 °

Uitvoering: Zamak  
Freesdiepte: 30 mm in kozijn en 45 mm in deurblad  
Deurbreedte: 600 tot 900 mm  
Deurhoogte: max. 2100 mm  
Dikte deurpaneel: Min.40 mm  
**Draagkracht: max. 60 kg (3 scharnieren)**  
Omkeerbaar  
Verschillende afwerkingen mogelijk

- Scharnier dat gebruikt kan worden bij deuren met een omlijsting = UNIEK !!!



## argenta® invisible

Onzichtbaar en 3D regelbaar scharnier

De argenta® invisible small en medium zijn zeer compacte onzichtbare, 3D-regelbare scharnieren. De schroeven zijn steeds zichtbaar waardoor deze scharnieren een technische look bekomen. Deze standaard onzichtbare scharnieren zijn omkeerbaar (te gebruiken op zowel links- als rechtsopendraaiende deuren) en eenvoudig te installeren.

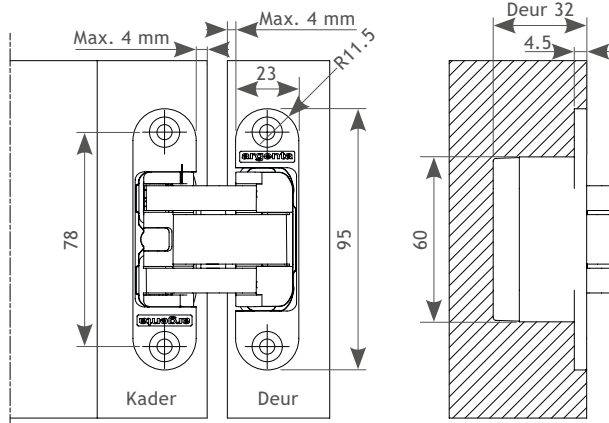
- 3D-regelbaar (hoogte, diepte, aandruk)
- Universeel: voor linkse en rechtse deur
- Compacte afmetingen
- Volledig gelagerd met smeringsvrije kunststof-tussenstukken
- Openingshoek van 180°



**OMSCHRIJVING**

**CODE**

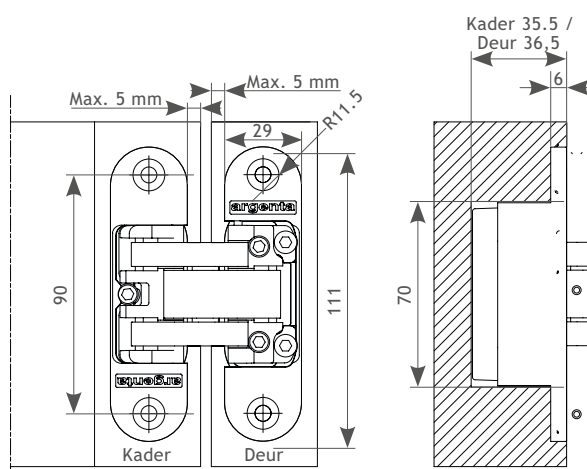
**Invisible small**



1123-0001



**Invisible medium**



1123-0002

	Invisible small	Invisible medium
Materiaal	zamak	
Afwerking	mat chroom	
Deurdikte	min. 31 mm	min. 37 mm
Deurdikte met max. voorhout	31 mm	39 mm
Deurgewicht (2 stuks) <sup>(1)</sup>	tot 40 kg	tot 40 kg
Deurgewicht (3 stuks) <sup>(1)</sup>	tot 50 kg	tot 55 kg
Inbouwdiepte	34 mm (kader) / 32 mm (deur)	35,5 mm (kader) / 36,5 mm (deur)
Afmetingen (L x B)	95 x 23 mm	111 x 29 mm
Plaatsing en regeling	-	
Hoogteregeling <sup>(2)</sup>	-1,5 / +1,5 mm	
Breedteregeling <sup>(2)</sup>	-2,5 / +2,5 mm	
Aandruk <sup>(2)</sup> (diepteregeling)	-1,5 / +1,5 mm	
Max. Voorhoutsafmeting	4 mm	5 mm
Brandwerendheid <sup>(3)</sup>	-	E30, EI <sub>2</sub> 30, EI <sub>1</sub> 30, EW30

Onder voorbehoud van maatafwijkingen en technische veranderingen.

## argenta® invisible neo

Hét onzichtbare design scharnier

De argenta® invisible neo is een reeks onzichtbare scharnieren met een uitzonderlijk hoge en sublieme afwerking; geen enkele schroef is zichtbaar. Deze scharnieren kunnen eenvoudig, soepel en snel fijn geregeld worden dankzij het ingebouwde hoogteregelsysteem. Dankzij dit uniek systeem heeft men geen dikteplaatjes meer nodig om onder de deur te plaatsen bij het instellen van de hoogte. De behuizing van het scharnier kan reeds op voorhand in de werkplaats in de deur gemonteerd worden.

- Pure en hoogstaande vormgeving
- Geen zichtbare schroeven
- Universeel: voor linkse en rechtse deuren
- “Easy-hook®”: plaatsing en 3D-regeling door 1 persoon
- Extra vereenvoudigde hoogteregeling: geen spie nodig
- Openingshoek van 180°
- 3-D regelbaar (hoogte, breedte, diepte) zonder de deur af te nemen



OMSCHRIJVING	CODE
<p><b>Invisible neo</b></p>	1123-0056

invisible neo S-5	
Materiaal	zamak
Afwerking	mat chroom
Deurdikte	min. 33 mm
Deurdikte met max. voorhout	35 mm
Deurgewicht (2 stuks) <sup>(1)</sup>	tot 60 kg
Deurgewicht (3 stuks) <sup>(1)</sup>	tot 80 kg
Inbouwdiepte	26,5 mm (kader) / 30 mm (deur)
Afmetingen (L x B)	120 x 25 mm
Plaatsing en regeling	
Hoogteregeling <sup>(2)</sup>	-2,5 / +2,5 mm
Breedteregeling <sup>(2)</sup>	-3,0 / +4,0 mm
Aandruk <sup>(2)</sup> (diepteregeling)	-1,0 / +1,0 mm
Max. Voorhoutsafmeting	5 mm
Brandwerendheid <sup>(3)</sup>	E30, EI <sub>2</sub> 30, EI <sub>1</sub> 30, EW30

## ONZICHTBARE SCHARNIEREN



### OMSCHRIJVING XINNIX X4030.CS SCHARNIER

Het eerste 3-D regelbaar onzichtbaar scharnier dat de draagkracht van de medium grote scharnieren verenigt met de elegante esthetiek van de kleine versies.

- Onzichtbaar 3-D regelbaar scharnier.
- Universeel: Omkeerbaar dus bruikbaar voor linkse en rechtse deuren.
- Draagkracht: 30 kg per scharnier.

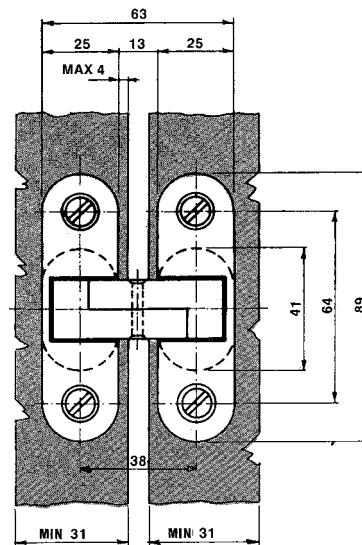

#### Voordelen:

- Omkeerbaar Links en Rechts.
  - Elegante afwerking door zijn onzichtbare bevestiging.
  - Slanke elegante vorm: breedte van slechts 24 mm
  - Superieure draagkracht: 30 kg/scharnier.
- Getest gedurende 200.000 cycli met een deur van 900 mm breed.
- Openingshoek van 180°

UITV.	CODE
chrom mat	9484-4030

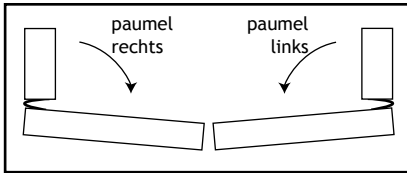
OPTIE	
Freesmal	9484-4031

## ONZICHTBARE SCHARNIEREN



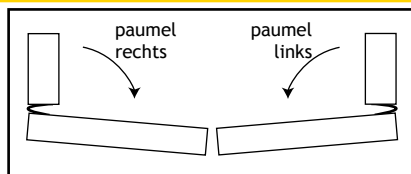
uitvoering: rvs/nylon

CODE
1124-0000

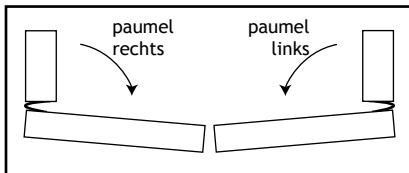


	OMSCHRIJVING	MATEN	CODE	
			LINKS	RECHTS
	Paumel $\varnothing$ 12 mm in inox 18/9 met afgeronde hoeken Dikte: 2,5 mm	80 x 80mm  100 x 82mm	LINKS	RECHTS
			9501-6015	9501-6016
	Paumel $\varnothing$ 12 mm in inox 18/9 met rechte hoeken Dikte: 2,5 mm	80 x 80 mm  100 x 82 mm	LINKS	RECHTS
			9501-6010	9501-6011
	Paumel $\varnothing$ 16 mm in inox 18/9 met afgeronde hoeken Dikte: 3 mm	100 x 86 mm  120 x 86 mm	LINKS	RECHTS
			9541-1000	9541-1001
	Stijgende paumel $\varnothing$ 16 mm in inox 18/9 met afgeronde hoeken Dikte: 3 mm	100 x 86 mm	LINKS	RECHTS
			9501-7020	9501-7021
	OMSCHRIJVING	TOEPASSING	CODE	
	Rondel inox voor paumel binnendiameter: $\varnothing$ 10,2 mm dikte: 3 mm	voor paumel 100 x 86 mm	9541-2000	





	OMSCHRIJVING	UITVOERING	CODE	
			LINKS	RECHTS
	<p>Paumel <math>\varnothing</math> 14 mm in alu met afgeronde hoeken en met gekleurde nylonhuls en gebichromateerde pen</p> <p>80 x 80 mm</p>	alu	9204-4000	9204-4001
		wit	9204-4700	9204-4701
		zwart	9204-4300	9204-4301
		geel verkoperd	9204-4910	9204-4911
		nikkel geborsteld	9204-4930	9204-4931
	<p><b>Argenta-close 80/80A</b></p> <ul style="list-style-type: none"> <li>- Met ingebouwd veersysteem vervaardigd uit veerstaal.</li> <li>- Kracht regelbaar door middel van blokkeringsysteem met 6 posities.</li> <li>- RF-30 attest (brandweerstand) voor 80/80A</li> </ul> <p>Maat: 80/80 Knoop: 14 Lemmer br.: 31,8 mm gesloten Lemmer dikte: 3,5 mm</p> <p>Min. 1 set (10, 50)</p>	alu geanodiseerd	9204-7000	9204-7001
		wit gemoffeld	9204-7700	9204-7701
		vernikkeld	9204-7930	9204-7931
	<p><b>Gabarit vervaardigd uit composiet</b></p> <p>Freessjabloon SET = 3 sjablonen + 2 kopstukken</p> <p>Inlegcassette 80 80A</p>		9204-1500	
			9204-1580	



	OMSCHRIJVING	UITVOERING	CODE	
			LINKS	RECHTS
	Zware paumel uit staal met vermestingde ring en afgeronde hoeken. Dikte: 3,5 mm			
	110 x 80 mm	zwart geplastificeerd	9580-2300	9580-2301
	140 x 80 mm	zwart geplastificeerd	9580-2302	9580-2303
	110 x 80 mm	bichromatiseerd	9560-3910	9560-3911
	140 x 80 mm	bichromatiseerd	9560-3914	9560-3915
	Zware paumel uit staal met vermestingde ring en rechte hoeken. Dikte: 3,5mm			
	140 x 80 mm	bichromatiseerd	9560-2914	9560-2915
	Briquet met 1 geplooid blad ijzer			
	2 1/4	61 x 62 mm	9580-8010	
	2 1/2	68 x 66 mm	9580-8020	
	2 3/4	74 x 66 mm	9580-8030	
	3 3/4	81 x 67 mm	9580-8040	

ONZICHTBARE PIVOT SCHARNIER



Argent Alu introduceert argenta® pivotica®, een nieuw, minimalistisch en onzichtbaar pivot-scharnier met verschillende unieke eigenschappen. Dankzij de compacte afmetingen is de pivotica® niet enkel eenvoudig te monteren in de deur, maar kan men tevens dit pivotscharnier toepassen voor pivoterende kamerhoge deuren. Met dit innoverend pivot-scharnier kan zelfs het scharnierpunt van de deur vrij gekozen worden (op minimum 40 mm van de zijkant van de deur); zo kan men bijvoorbeeld brede deuren laten roteren in het midden en is de pivotica® geschikt voor zowel linkse als rechtse deuren. Niet enkel de sluitkracht van de argenta® pivotica® is aanpasbaar, ook kan men perfect de deur uitlijnen zodat deze steeds haaks hangt. Dankzij de argenta® pivotica® kunnen architecten creatief omgaan met ruimtelijke volumes en wanden aangezien er voor dit pivot-scharnier geen deurkader nodig is en men de deur perfect vlak met de wand kan plaatsen. Alle onderdelen van dit pivot-scharnier zijn roestbestendig. De pivotica® is geschikt voor binnendeuren van zowel moderne residentiële woningen als openbare gebouwen en kantoren.

UITVOERING	CODE
geborstelde rvs	9540-8600

Voordelen

- Onzichtbaar
- Geschikt voor kamerhoge deuren
- Geen zichtbare deursluiters
- Eenvoudige montage
- Vrije keuze van draaipositie (scharnierpunt)
- Uitlijnen (haaks hangen) regelbaar
- Vaste standen van -90°, 0°, 90°
- Kindvriendelijk (gemakkelijk te openen)
- Pivotsysteem in deurblad (ipv vloer/plafond)

Technische kenmerken

- Max. deurgewicht: 60 kg.
- Max. deurhoogte: 2200 mm.
- Max. deurbreedte: 1500 m.
- Min. deurdikte: 40 mm.



ONZICHTBAAR SCHARNIER VOOR PIVOTERENDE BINNENDEUREN TOT 100KG



Dankzij de compacte afmetingen is de argenta® pivotica® Pro niet enkel eenvoudig te monteren in de deur, maar kan men tevens dit pivotscharnier toepassen voor pivoterende kamerhoge deuren. Doordat het pivotsysteem in de deur geplaatst wordt kan het toegepast worden in zowel nieuwbouw als renovatie en is het de ideale oplossing voor toepassingen met vloerverwarming. De positie van de pivotica Pro kan vrij gekozen worden dankzij de extra meegeleverde beugel. In zijn centraal punt is de maximale deurbreedte 2000mm. Vanaf een deurhoogte van 2500mm is het aangeraden om de pivotica® Pro® te combineren met de magnotica®, een contactloze magneetdeursluiser.

Tenslotte voldoet de argenta® pivotica® Pro aan de EN 1154 norm voor deursluiters.

UITVOERING	CODE
geborstelde rvs	9540-8610

Voordelen

- Onzichtbaar
- Actieve demping met 2 snelheden:
  - Regelbaar bodemplaatje
  - Breedteregeling: -3 / +3 mm
  - Diepteregeling: -3 / +3 mm
  - Alignering: -4 / +4°
- Geschikt voor kamerhoge deuren
- Geen zichtbare deursluiser
- Eenvoudige montage
- Vrije keuze van draaipositie (scharnierpunt)
- Uitlijnen (haaks hangen) regelbaar
- Vaste standen van -90° / 0° / 90°
- Kindvriendelijk (gemakkelijk te openen)
- Pivotsysteem in deurblad (ipv vloer/plafond)

Technische kenmerken

- Max. deurgewicht: 100 kg.
- Max. deurhoogte: 3000 mm.
- Max. deurbreedte: 1000 mm.
- Min. deurdikte: 40 mm.



9



D O O R S Y S T E M S

## Universal systems for frameless doors

Xinnix ontwerpt, creëert en produceert deursystemen voor binnendeuren. Met onze constructie-elementen is het mogelijk om een tijdloos, mooi interieur te creëren.

Xinnix ontwikkelt universele systemen voor een maximaal aantal toepassingen met een minimum aantal producten. Door het respecteren van de gewoontes van architecten en bouwprofessionals zijn de Xinnix producten universeel toepasbaar in combinatie met de standaard deurelementen.

### X40 deurframe: Deur in lijn met de muur - UNIVERSEEL KEERBAAR

- 1 systeem voor alle mogelijke draairichtingen
- Minimum muurdikte: 70 mm, deurdikte 40 mm
- Gemakkelijke distributie door zijn verpakking: kit per deurhoogte, kit per deurbreedte

### X40-KTU deurframe: Deur in lijn met de muur - UNIVERSEEL KEERBAAR EN AFKORTBAAR

### X45-KTU deurframe: Deur in lijn met de muur - UNIVERSEEL KEERBAAR EN AFKORTBAAR

- 1 systeem voor alle mogelijke draairichtingen
- Systeem is afkortbaar in hoogte en breedte
- Minimum muurdikte:
  - X40-KTU: 70 mm, deurdikte 40 mm
  - X45-KTU: 75 mm, deurdikte 45 mm
- Gemakkelijke distributie door zijn verpakking: 1 verpakking voor iedere mogelijke deur

### X1 deurframe: Deur in lijn met de muur - OPENTREKKEN

- Minimum muurdikte: 100 mm, deurdikte 40 mm
- Gemakkelijke distributie door zijn verpakking: kit per deurhoogte, kit per deurbreedte
- Plafondhoog mogelijk
- Volledig onzichtbaar ingewerkte deursluiser mogelijk

### X2 deurframe: Deur in lijn met de muur - OPENDUWEN

- Minimum muurdikte: 75 mm, deurdikte 50 mm
- Gemakkelijke distributie door zijn verpakking: kit per deurhoogte, kit per deurbreedte
- Plafondhoog mogelijk
- Volledig onzichtbaar ingewerkte deursluiser mogelijk

### Alle systemen:

- Geschikt voor ieder wandtype: zowel gipsplaat als te bepleisteren wanden
- Mechanisch en onzichtbaar te bevestigen in de wand
- Prachtige tijdloze afwerking
- Mogelijkheden: Brandwerend systeem, elektronische vergrendeling, ingewerkte deurpomp,...
- Keuze uit witte, aluminium of zwarte scharnieren
- Standaard meegeleverde deuraccessoires
  - Onzichtbare 3D regelbare scharnieren: aantal en type in functie van deurhoogte en deurgewicht
  - Magnetisch BB slot (PZ, WC, e.a. mogelijk)
  - Akoestische slagdichting als deurdemping

### X5 universeel schuifdeursysteem voor gipsplaatwanden

- Integreerbaar in te beplaten wandconstructies met afgewerkte dikte 100, 125 of 150 mm
- Verkrijgbaar met Xinnix 5100.001 of HAWA-Junior 80-Z beslag.

**Aluminium: Milieuvriendelijk want oneindig recycleerbaar**

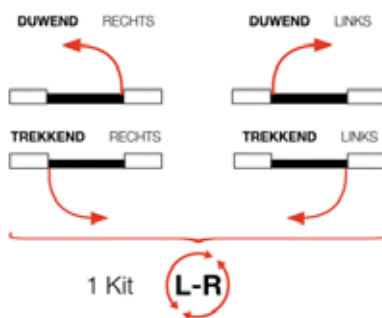
### Eenvoudige montage





## X40 - UNIVERSEEL DEURSYSTEEM

Een Xinnix set bestaat steeds uit 2 wit geprimerde staanders, een kopstuk, regelbare verborgen X4030 scharnieren, 1 magnetisch BB (standaard) slot en transparante dichting.



OMSCHRIJVING	HOOGTE	CODE
<b>XINNIX X40 SET STAANDERS</b>	2015 mm 2115 mm 2315 mm	9484-0090 9484-0190 *9484-0390
<ul style="list-style-type: none"> <li>- Scharnier A24</li> <li>- Draagkracht: 30kg/scharnier</li> <li>- Keerbaar systeem</li> </ul>	Alsook alle hoogtes maatwerk tot 2400 mm. Altijd met kopstuk.	
	* OP BESTELLING	
OMSCHRIJVING	BREEDTE	CODE
<b>XINNIX X40 KIT KOPSTUK</b>	630 mm 730 mm 780 mm 830 mm 880 mm 930 mm	* 9484-1630 9484-1730 9484-1780 9484-1830 * 9484-1880 * 9484-1930
	Ook andere breedtes op aanvraag mogelijk, max. 1230 mm.	
	* OP BESTELLING	
OMSCHRIJVING	DIKTE X BREEDTE X HOOGTE	CODE
<b>XINNIX X40 AFWERKINGSPROFIEL GIPSPLAAT</b> (5 stuks per doos = 2 deuren)	9 x 120 x 2200 mm 9 x 120 x 2600 mm 9 x 120 x 3000 mm 9 x 260 x 2200 mm 9 x 260 x 3000 mm	9481-3220 * 9481-3260 * * *
	* OP BESTELLING	

# X1 - OPENTREKKEN

Een Xinnix set bestaat steeds uit 2 wit geprimerde staanders, een kopstuk, regelbare verborgen A24 scharnieren, 1 magnetisch BB (standaard) slot en transparante dichting.

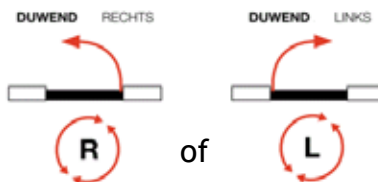


	OMSCHRIJVING	HOOGTE	CODE
	<b>XINNIX X1 SET STAANDERS</b>		
	links	2015 mm	9481-0090
	rechts	2015 mm	9481-0091
	- Scharnier A24		
	- Draagkracht: 30kg/scharnier		
	links	2115 mm	9481-0190
	rechts	2115 mm	9481-0191
	links	2315 mm	* 9481-0390
	rechts	2315 mm	* 9481-0391
	Alsook alle hoogtes maatwerk tot 3000 mm Plafondhoogte mogelijk.		
	* OP BESTELLING		

	OMSCHRIJVING	BREEDTE	CODE
	<b>XINNIX X1 KIT KOPSTUK</b>		
	Ook andere breedtes op aanvraag mogelijk, max. 1230 mm.	630 mm	9481-1630
		730 mm	9481-1730
		780 mm	9481-1780
		830 mm	9481-1830
		880 mm	9481-1880
		930 mm	* 9481-1930
	* OP BESTELLING		

# X2 - OPENDUWEN

Een Xinnix set bestaat steeds uit 2 wit geprimerde staanders, een kopstuk, regelbare verborgen A24 scharnieren, 1 magnetisch BB (standaard) slot en transparante dichting.



	OMSCHRIJVING	HOOGTE	CODE
	<b>XINNIX X2 SET STAANDERS</b>		
	links	2015 mm	9482-0090
	rechts	2015 mm	9482-0091
	- Scharnier A24		
	- Draagkracht: 30kg/scharnier		
	links	2115 mm	9482-0190
	rechts	2115 mm	9482-0191
	links	2315 mm	* 9482-0390
	rechts	2315 mm	* 9482-0391
	Alsook alle hoogtes maatwerk tot 3000 mm Plafondhoogte mogelijk.		
	* OP BESTELLING		

	OMSCHRIJVING	BREEDTE	CODE
	<b>XINNIX X2 KIT KOPSTUK</b>		
	Ook andere breedtes op aanvraag mogelijk, max. 1230 mm.	630 mm	9482-1630
		730 mm	9482-1730
		780 mm	9482-1780
		830 mm	9482-1830
		880 mm	9482-1880
		930 mm	* 9482-1930
	* OP BESTELLING		

Onder voorbehoud van maatafwijkingen en technische veranderingen.



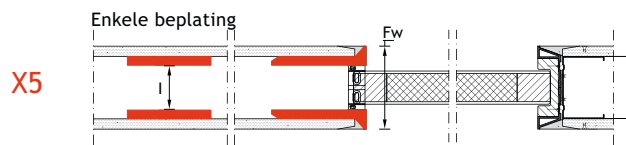
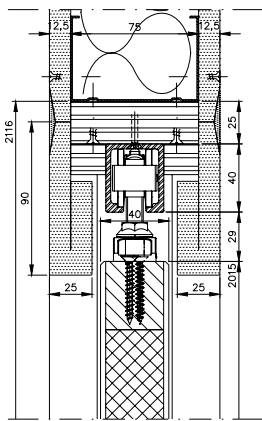
**X5 - UNIVERSEEL SCHUIFDEURSYSTEEM VOOR GIPSPLAATWANDEN**

Een Xinnix schuifdeursysteem is een universeel constructie-element, plaatsklaar en integreerbaar in te beplaten wandconstructies van 75 mm. De afwerking rond het deurblad gebeurt ofwel met Xinnix-beslag ofwel HAWA-Junior 80/Z beslag, beiden met softbrake 80 kg.

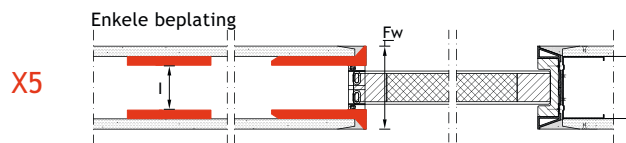
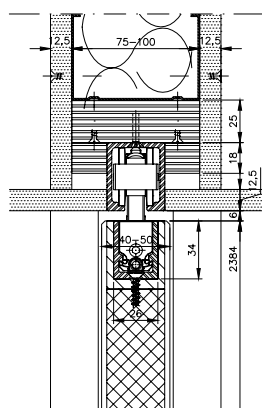


OMSCHRIJVING	BREEDTE X HOOGTE	CODE
<b>XINNIX X5 KIT - Xinnix X5100.001 met softclose 80 kg.</b>	1030 x 2015 mm 1030 x 2115 mm 1030 x 2315 mm	9485-0575 9485-0675 9485-0775
<ul style="list-style-type: none"> <li>- Metalstud 75 mm</li> <li>- Draagkracht tot 120 kg.</li> <li>- Enkele beplating 12,5 mm</li> <li>- Afgewerkte Muurdikte: 100 mm</li> </ul>		
<b>XINNIX X5D KIT - Xinnix X5100.001 met softclose 80 kg. - dubbele beplating. OP BESTELLING</b>		
OMSCHRIJVING	BREEDTE X HOOGTE	CODE
<b>XINNIX X5 KIT - HAWA - Junior 80-Z met softclose 80 kg.</b>	1030 x 2015 mm 1030 x 2115 mm 1030 x 2315 mm	9485-0075 9485-0175 9485-0375
<ul style="list-style-type: none"> <li>- Metalstud 75 of 100 mm</li> <li>- Draagkracht tot 120 kg.</li> <li>- Enkele beplating 12,5 mm</li> <li>- Afgewerkte Muurdikte: 100 mm</li> </ul>		

OMSCHRIJVING	HOOGTE	CODE
<b>XINNIX X5/X5D afwerkingsset</b> Afgewerkte Muurdikte: 100 mm.	X5: tot 2300 mm	9485-1023



OMSCHRIJVING	HOOGTE	CODE
<b>PURE X5 - afwerkingsset HAWA met plafondophanging</b> Afgewerkte Muurdikte: 100 mm.	tot 2300 mm	9485-0023



**9**

**XP50 - UNIVERSEEL GEÏNTEGREERDE PLINT**

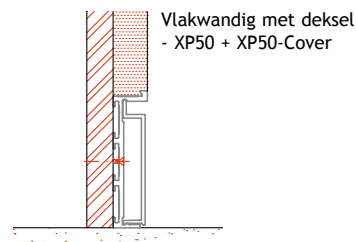
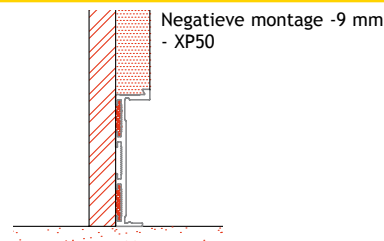
Aluminium plint XP50(c) geschikt voor negatieve en vlakwandige uitvoering:

Eén basis voor verschillende uitvoeringen:

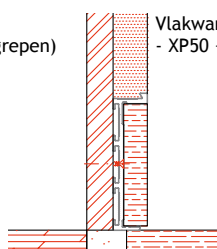
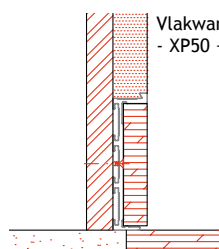
- Negatieve montage -9 mm
- Vlakwandig met deksel
- Vlakwandig met deksel en RVS afdekplaat
- Vlakwandig met plint uit steen (niet inbegrepen)
- Vlakwandig met plint uit laminaat (niet inbegrepen)



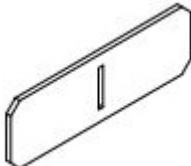
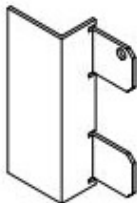


Karakteristieken:

- Profielen bruut, geanodiseerd mat natuur of voorzien van witte primerlaag
- Mogelijkheid om een RVS afdekplaat te kleven op het dekselprofiel
- Nodige koppel-, eind- en aansluitstukjes leverbaar
- Gemakkelijke distributie door zijn verpakking: L= 2000 en 3000 mm
- Mechanisch te bevestigen of onzichtbaar te kleven in de wandconstructie
- Prachtige tijdloze afwerking
- Minimalistische afmetingen: Hoogte 50 mm - Diepte 13 mm



Geschikt voor iedere wandtype: Zowel gipsplaat als te bepleisteren wanden



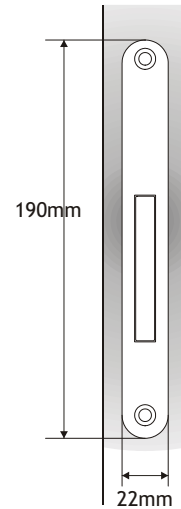
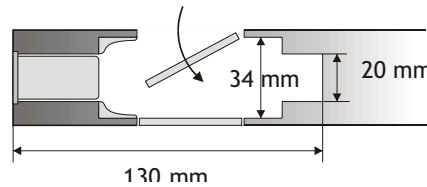
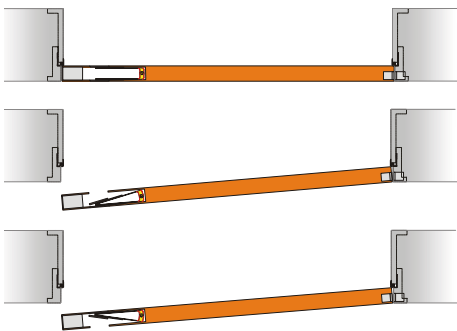
OMSCHRIJVING	LENGTE	UITVOERING	CODE	OMSCHRIJVING	LENGTE	UITVOERING	CODE
 Min. 1 doos (6 stuks)	3 m	alu bruut	9485-5053	 Min. 1 doos (6 stuks)	3 m	alu bruut	9485-5153
	3 m	alu geanodiseerd	9485-5063		3 m	alu geanodiseerd	9485-5163
	3 m	alu wit gelakt	9485-5073		3 m	alu wit gelakt	9485-5173
					3 m	rvs (1 stuk)	9485-5193
OMSCHRIJVING			CODE	OMSCHRIJVING		UITVOERING	CODE
 Min. 1 doos (100 stuks)			9485-5200	 Min. 1 doos (10 stuks)		alu geanodiseerd alu wit gelakt rvs	9485-5260 9485-5270 9485-5290
OMSCHRIJVING	UITVOERING	CODE	OMSCHRIJVING	UITVOERING	CODE		
 Min. 1 doos (10 stuks)	alu geanodiseerd	9485-5360		alu bruut	9485-5450		
	alu wit gelakt	9485-5370		alu geanodiseerd	9485-5460		
			XP50 hoek +45°-45° 300 x 300 mm	alu wit gelakt	9485-5470		

Onder voorbehoud van maatafwijkingen en technische veranderingen.




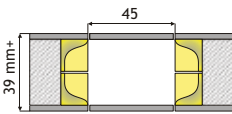
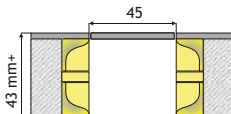
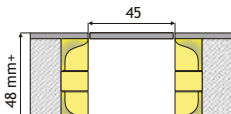
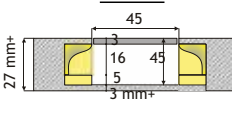
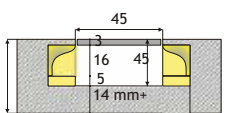


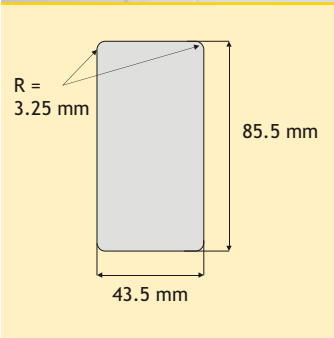
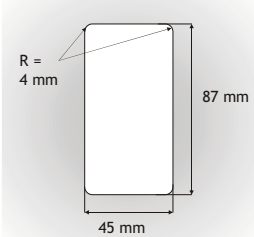
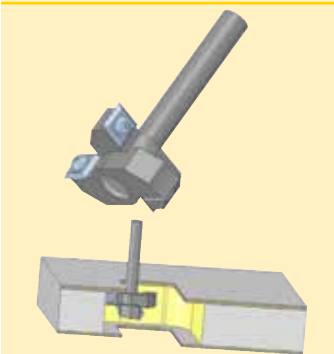
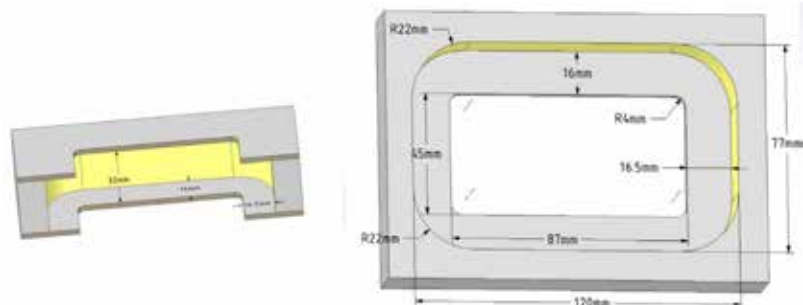


**No-Ha® 2.0**

De No-Ha® 2.0 is een echte innovatie op de markt en werd daarom gepatenteerd. Het systeem integreert klink en magnetisch slot in één cassette. No-Ha® 2.0 maakt het mogelijk een deur open en dicht te doen zonder zichtbare klink. De handgreep kan totaal verdwijnen door het klepje dezelfde afwerking te geven als deur en muren. De No-Ha 2.0 maakt deel uit van de No-Ha collectie met ondermeer de No-Ha Slide voor schuifdeuren, No-Ha voor kasten en schuiven en andere accessoires zoals plaatjes, wc greepjes ... (mogelijk met wc slot)



	OMSCHRIJVING	CODE
	<p>No-Ha® 2.0 mini - magnetisch slot/greep</p>	<p>9468-5000</p>
	<p>No-Ha® 2.0 L mini - magnetisch WC slot/greep Met WC-sluiting 6 x 6 mm.</p>	<p>9468-5010</p>

	OMSCHRIJVING	CODE
	<p><b>No-Ha® 2.0 Locco L mini 1-side WC garnituur</b></p> <p>Het greepje “Locco” is speciaal ontworpen voor het No-Ha 2.0 L slot om het minimalistische uitzicht van de deur zoveel mogelijk te bewaren. De Locco is uitgevoerd in inox en wordt gebruikt om het wc slot langs één zijde te sluiten. De volledige inox uitvoering vermijdt ook alle invloeden van metalen op het magnetisch mechanisme van het No-Ha slot.</p>	<p>9468-5011</p>
	<p><b>No-Ha® 2.0 Cartel L mini 1-side WC garnituur</b></p> <p>Het greepje “Cartel” is speciaal ontworpen voor het No-Ha 2.0 L slot om het minimalistische uitzicht van de deur zoveel mogelijk te bewaren. De Cartel is uitgevoerd in inox en wordt gebruikt om het wc slot langs één zijde te sluiten. De volledige inox uitvoering vermijdt ook alle invloeden van metalen op het magnetisch mechanisme van het No-Ha slot.</p>	<p>9468-5012</p>
 <p>realisatie brems doors</p>	<p><b>No-Ha® 2.0 Slide - Schuifdeurgreep</b></p> <p>De No-Ha 2.0 Slide is een deurgreep die in het deurblad verdwijnt en kan gebruikt worden op alle schuifdeuren, zowel deze die in de muur schuiven als degene die ervoor geplaatst worden. Het uitzicht van de greep is dezelfde als deze van de No-Ha 2.0 voor draaideuren. Het No-ha afwerkingsplaatje is niet inbegrepen in het mechanisme om de mogelijkheid te laten dit aan te passen aan de afwerking van het deurblad.</p> <p>Opening: 87 mm x 45 mm</p> <p><u>Schuifdeur beide zijden</u></p> <p><b>NS200</b>   45 mm width, 39 mm+ height</p> <p><b>NS205</b>   45 mm width, 43 mm+ height</p> <p><b>NS210</b>   45 mm width, 48 mm+ height</p> <p><u>Schuifdeur enkele zijde</u></p> <p><b>NS105</b>   45 mm width, 27 mm+ height, 16 mm, 5 mm, 3 mm+</p>  45 mm width, 38 mm+ height, 16 mm, 5 mm, 14 mm+	<p>NS200 9468-5500</p> <p>NS205 9468-5501</p> <p>NS210 9468-5502</p> <p>NS105 9468-5504</p>
	<p><b>No-Ha® 2.0 Single - Meubelgreep</b></p> <p>De No-Ha Singel is een greep die in het deurblad verdwijnt en kan gebruikt worden op alle schuifdeuren voor kasten, alle draaideuren voor kasten en voor schuifladen. Het uitzicht van de greep is dezelfde als deze van de No-Ha 2.0 voor draaideuren en de No-Ha 2.0 Slide voor normale schuifdeuren. Het No-ha afwerkingsplaatje is niet inbegrepen in het mechanisme om de mogelijkheid te laten dit aan te passen aan de afwerking van het deurblad.</p> <p>Opening: 87 mm x 45 mm</p> 	<p>9468-5700</p>
	<p><b>No-Ha® 2.0 - Afwerkingsplaatje</b></p> <p><u>opening in de deur</u></p> 	<p>MDF 9468-5900</p> <p>RVS 9468-5910</p>
	<p><b>No-Ha® 2.0 - Tool frees 44 mm</b></p> 	<p>9468-5990</p>



- Magnetisch insteeslot
- Stille sluiting van de deur
- Mooi design: de tegenplaat is onzichtbaar bij gesloten deur.
- Uitvoering tegenplaat en slotplaat: chroom mat
- ideaal in combinatie met onzichtbare scharnieren (Kubica, Soss, enz...)
- Bij geopende deur bevindt de schieter zich in de slotkast. De schieter komt pas terug naar buiten als hij zich voor de opening (magnetisch) van de tegenplaat bevindt. Hierdoor kan de deurlijst nooit beschadigd worden en is een tegenplaat met lip overbodig.

	OMSCHRIJVING	DOORN (A)	CODE
	<p>Binnendeurslot links en rechts omkeerbaar.</p> <p>Asafstand: 90 mm                      Voorplaat afgerond: 240 x 22 x 2,5 mm                      Slotkast: LxBxH: 132 x 75 x 15 mm                      1 toer                      krukstift: ø 8 mm</p>	50 mm	9468-1600
	<p>Cilinderslot voor binnen en buitendeuren, links en rechts omkeerbaar.</p> <p>Asafstand: 85 mm                      Voorplaat afgerond: 240 x 22 x 2,5 mm                      Slotkast: LxBxH: 132 x 75 x 15 mm                      1 toer                      krukstift: ø 8 mm</p>	50 mm	9468-1605
	<p>Toiletslot, links en rechts omkeerbaar.</p> <p>Asafstand: 90 mm                      Voorplaat afgerond: 240 x 22 x 2,5 mm                      Slotkast: LxBxH: 132 x 75 x 15 mm                      1 toer                      krukstift: ø 8 mm</p>	50 mm	9468-1650
	<p>Kleine tegenplaat (81,8 x 22 mm)</p> <p>Grote tegenplaat (240 x 22 mm)</p>		9468-1690 9468-1691
	<p><b>Xinnix NZ<sup>®</sup> sluiting</b></p> <p>Xinnix deursysteem zonder slot maar mét magnetische sluiting. Dankzij de integratie van het Xinnix NZ<sup>®</sup>-systeem is het mogelijk om de deur te openen en te sluiten zonder deurkruk.</p> <p>Deze magnetische sluiting werkt als een gewoon rolslot maar dan zonder de nadelen:</p> <ul style="list-style-type: none"> <li>- Geen beschadiging van de muur.</li> <li>- Geen moeilijk sluitende deuren in de winter.</li> <li>- Geen moeilijk openende deuren in de zomer.</li> <li>- Perfecte integratie in het interieur.</li> </ul> <p>Deze Xinnix NZ<sup>®</sup>- sluiting past op alle standaard Xinnix deurframes, die nu reeds op de markt zijn of reeds geplaatst zijn zonder bijkomende infrezingen of aanpassingen aan het Xinnix deurframe.</p>		9468-1700





### **SMART ENTRANCE - TOUCH-TO-OPEN**

Smart Entrance - Touch-To-Open combineert hoogwaardige mechanica met moderne elektronica. Het maakt het mogelijk met een aanraking een binnendeur te openen en te sluiten. Deze technologie zorgt niet alleen voor meer comfort en een veranderde gebruikerservaring, maar biedt ook geheel nieuwe mogelijkheden voor het interieur.

Smart Entrance zorgt voor een bijzondere ervaring van de gebruiker bij het contact met de deur. **De deur wordt door het aanraken van de klink automatisch geopend.** De draai beweging komt volledig te vervallen.

### **De manier waarop u een ruimte betreedt...**

#### Uiterlijk

Het openen van een deur met een aanraking stelt een nieuwe norm. Het maakt het klassieke draaimechanisme van de deurklink overbodig, waardoor er geheel nieuwe ideeën voor de vormgeving van de woonruimte ontstaan. De bijzonder hoogwaardige uitstraling past op harmonieuze wijze bij moderne en architectonisch veeleisende woonconcepten.

#### Akoestiek

Een deurklink met Smart Entrance-technologie draagt bij aan het welzijn van de gebruiker, omdat de deuren bijzonder licht en stil sluiten.




#### Haptiek

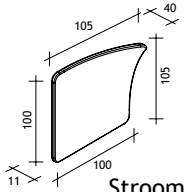
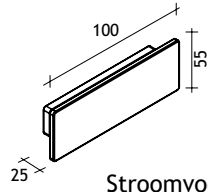
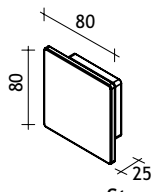
Wanneer een aanraking voldoende is om een deur te openen, is elke andere beweging overbodig. Met de Smart Entrance-technologie gaan woonruimtes intuïtief en vloeiend open.

### **Design raakt innovatie**

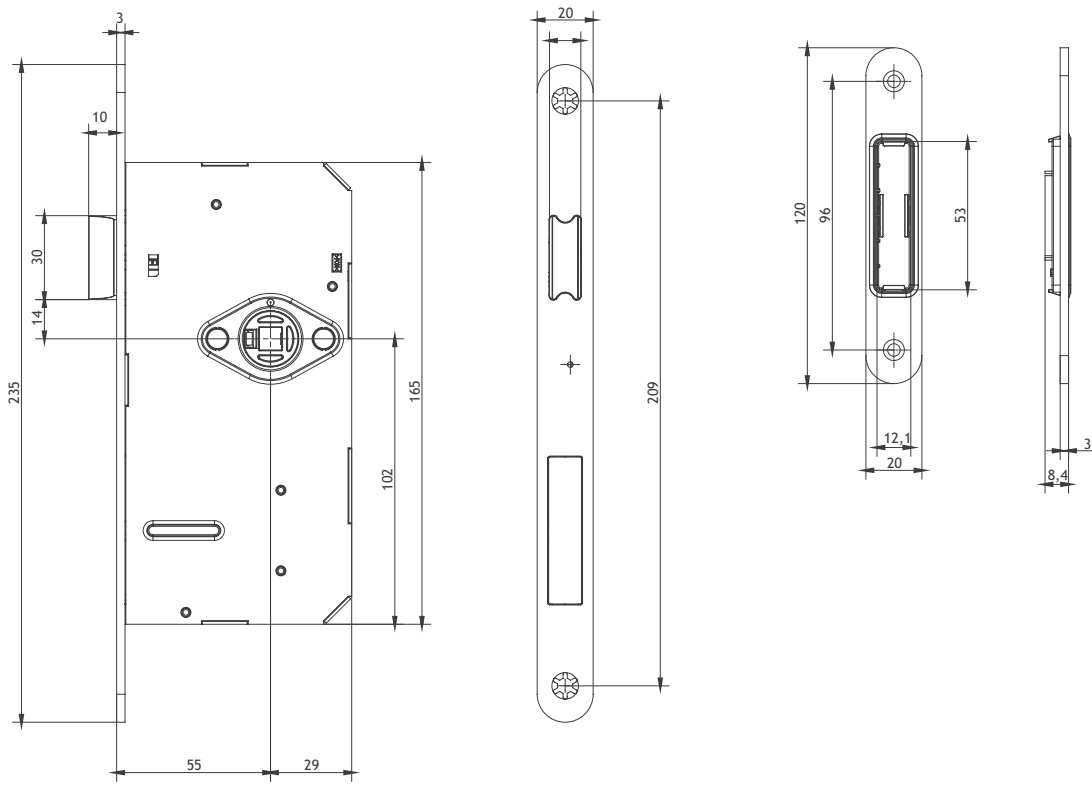
De vormgeving van het interieur is uitgegroeid tot een beslissende factor bij stijlvolle architectonische concepten. In combinatie met de nieuwe haptiek en de bijzondere ervaring bij het contact met de klink wordt uw deur een hoogwaardige, design-georiënteerde must-have.




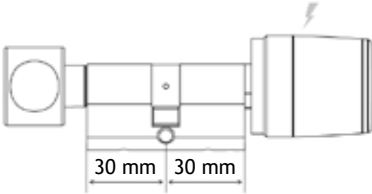
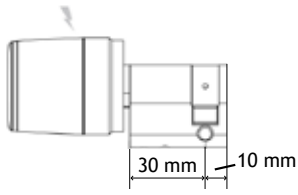




	OMSCHRIJVING	UITVOERING	CODE
	<b>VENIX</b> Set Smart Entrance Venix touch-2-open slot (niet-afsluitbaar)	rvs-look	9469-1000
	Set Smart Entrance Venix touch-2-open wc-slot (afsluitbaar)	rvs-look	9469-1001
	<b>VIGO</b> Set Smart Entrance Vigo touch-2-open slot (niet-afsluitbaar)	rvs-look	9469-1010
	Set Smart Entrance Vigo touch-2-open wc-slot (afsluitbaar)	rvs-look	9469-1011
	<b>PLANUM</b> Set Smart Entrance Planum touch-2-open slot (niet-afsluitbaar)	rvs-look	9469-1020
	Set Smart Entrance Planum touch-2-open wc-slot (afsluitbaar)	rvs-look	9469-1021



INBOUWMATEN





	OMSCHRIJVING	UITVOERING	CODE
	<p><b>LIBRA STANDAARD</b></p> <p>Elektronische cilinder met RFID-lezer</p>  <p>Kan bediend worden via Smart phone, kaart of transponder.</p>	rvs-zwart	9464-3030
	<p>Elektronische halve cilinder met RFID-lezer</p>  <p>Kan bediend worden via Smart phone, kaart of transponder.</p>	rvs-zwart	9464-3010
	<p><b>MONTAGESET</b></p> <p>Deze set is nodig om de batterij te kunnen verwisselen</p> <p>Set bestaat uit: - 1 moersleutel - 1 tang - instructie pagina</p>		9464-0000
	<p><b>MASTERCARD</b></p> <p>Set van 3 kaarten voor programmatie en noodopening</p>		9464-0001
	<p><b>USERCARD</b></p> <p>Set van 10 gebruikerskaarten</p>		9464-0003
	<p><b>USER KEYFOB TRANSPONDER</b></p> <p>Set van 3 gebruikers transponders</p>		9464-0005

**OPTIONEEL VERKRIJGBAAR (RAADPLEEG ONS)**

**ARIES**


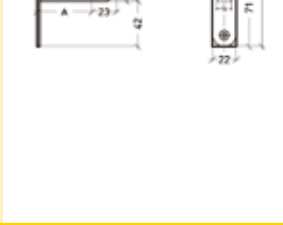

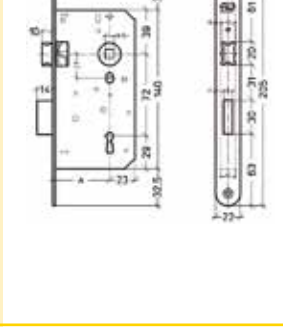

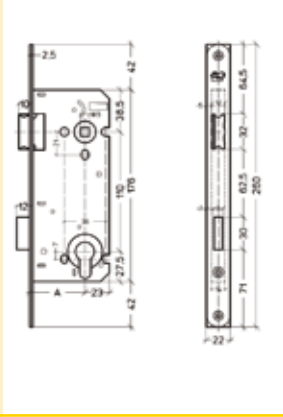

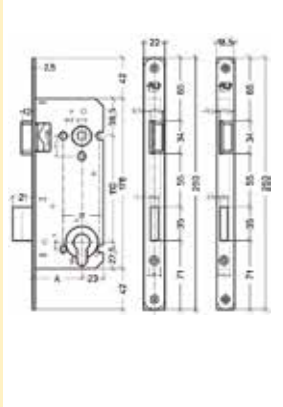



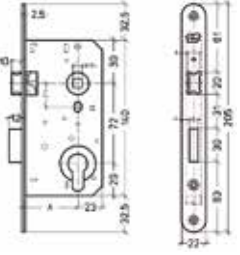

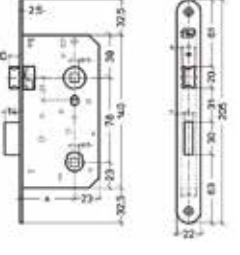

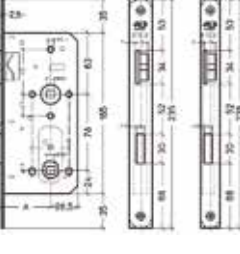

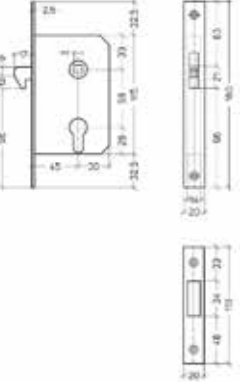
Dankzij Bluetooth Smart technologie, kan u de cilinder openen via een druk op de knop van uw smartphone, en dit zonder extra hardware plug. De gratis Argo App zorgt ervoor dat elke Bluetooth Smart Ready telefoon (iOs, Android)

**STYLOS SMART**






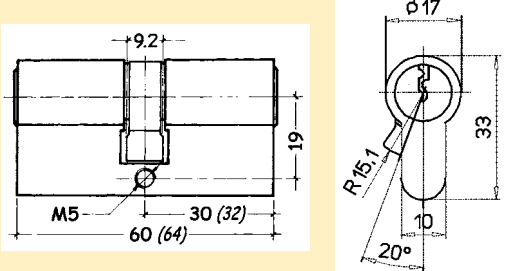

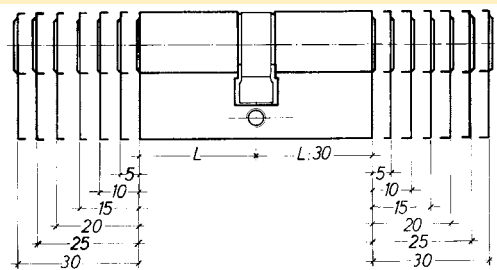

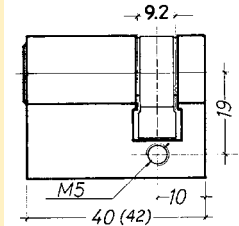
De ideale oplossing voor kmo's, kantoren of private huizen. Stylos omvat de flexibiliteit van elektronische controle met specifieke know-how van Iseo op vlak van veiligheid.

		OMSCHRIJVING	DOORN (A)	CODE	
		<p>Omkeerbaar binnendeurslot met dag- en nachtschoot                      Asafstand: 110 mm                      Voorplaat afgerond: 260 x 22 x 2,5 mm                      Slotkast: LxBxH: 176 x (A+23) x 14 mm                      1 toer: 14 mm                      Krukstift: ø 8 mm                      epoxy, rvs-look</p>	<p>A 135321 - 40 mm                      A 135321 - 45 mm                      A 135321 - 50 mm                      A 135321 - 55 mm                      A 135321 - 60 mm</p>	<p>9440-1400                      9440-1450                      9440-2505                      9440-2555                      9440-2605</p>	
		<p><u>Extra te bestellen</u>                      Afgeronde sluitplaat 175 x 26 mm</p>		<p>grijs gelakt</p>	<p>9440-2900</p>
		<p><u>Idem met voorplaat</u>                      messing hoogglans</p>		<p>A 135325 - 55 mm</p>	<p>9440-2558</p>
		<p><u>Extra te bestellen</u>                      Afgeronde sluitplaat 175 x 26 mm</p>		<p>messing hoogglans</p>	<p>9440-2980</p>
		<p>Binnendeurslot, rechts en links omkeerbaar                       Asafstand: 72 mm                      Voorplaat afgerond: 205 x 22 x 2,5 mm                      Slotkast: LxBxH: 140 x 73 x 14 mm                      1 toer: 14 mm                      Krukstift: ø 8 mm                      epoxy, rvs-look</p>	<p>A 135621 - 50 mm</p>	<p>9440-3500</p>	
		<p><u>Extra te bestellen</u>                      Afgeronde sluitplaat 175 x 26 mm</p>		<p>grijs gelakt</p>	<p>9440-2900</p>
		<p>Cilinderslot voor binnen- en buitendeuren met dag- en nachtschoot                      rechts, links omkeerbaar                      Asafstand: 110 mm                      Voorplaat afgerond: 260 x 22 x 2,5 mm                      Slotkast: L x B x H: 176 x (A+23) x 15 mm                      1 toer: 12 mm                      Krukstift: ø 8 mm                      epoxy, rvs-look</p>	<p>A 265321 - 50 mm                      A 265321 - 55 mm                      A 265321 - 60 mm</p>	<p>9440-5500                      9440-5550                      9440-5600</p>	
		<p><u>Extra te bestellen</u>                      Afgeronde sluitplaat 175 x 26 mm</p>		<p>grijs gelakt</p>	<p>9440-2900</p>
		<p>Cilinderslot voor binnen- en buitendeuren met dag- en nachtschoot                       Asafstand: 110 mm                      Voorplaat afgerond: 260 x 22 x 3 mm                      Slotkast: L x B x H: 176 x (A+23) x 15 mm                      2 toeren: 14 mm                      Krukstift: ø 8 mm                      inclusief sluitplaat                      epoxy, rvs-look</p>	<p><u>A 265821 - 50 mm</u>                      Links                      rechts   <u>A 265821 - 55 mm</u>                      Links                      rechts   <u>A 265821 - 60 mm</u>                      Links                      rechts</p>	<p>9442-6500                      9442-6501                       9442-6550                      9442-6551                       9442-6600                      9442-6601</p>	

		<p><b>OMSCHRIJVING</b></p>	<p><b>DOORN (A)</b></p>	<p><b>CODE</b></p>
		<p>Omkeerbaar cilinderslot (zelfs als het slot reeds is ingebouwd in de deur)</p> <p>Asafstand: 72 mm Voorplaat afgerond: 205 x 22 x 2,5 mm Slotkast: LxBxH: 140 x 73 x 14 mm 1 toer: 14 mm inclusief sluitplaat epoxy, rvs-look</p>	<p>A 265621 - 50 mm</p>	<p>9440-4500</p>
		<p>Toiletslot rechts en links omkeerbaar Sluitlengte nachtschoot: 14 mm</p> <p>Asafstand: 78 mm Afgeronde voorplaat: 205 x 22 x 2,5 mm Slotkast: LxBxH: 140 x 73 x 14 mm Uitvoering: staal epoxy Krukstift: ø 8 mm Inclusief sluitplaat epoxy, rvs-look</p>	<p>A 155621 - 50 mm</p>	<p>9441-1000</p>
		<p>Toiletslot rechts en links omkeerbaar voor HEWI-klinken</p> <p>Asafstand: 78mm Afgeronde voorplaat: 235 x 24 x 2,7 mm Slotkast: LxBxH: 165 x 83,5 x 15 mm Uitvoering: staal epoxy Krukstift: ø 8 mm Inclusief sluitplaat</p>	<p>A 15E621 - 55 mm</p>	<p>9441-6550</p>
		<p>Cilinder-haakslot voor vergrendeling van schuifdeuren Rechts en links omkeerbaar</p> <p>Rechte voorplaat: 180 x 20 x 2,5 mm Slotkast: LxBxH: 115 x (A + 75) x 14 mm Krukstift: ø 8 mm Inclusief sluitplaat epoxy, rvs-look</p>	<p>A 765911 - 45 mm</p>	<p>9441-7450</p>

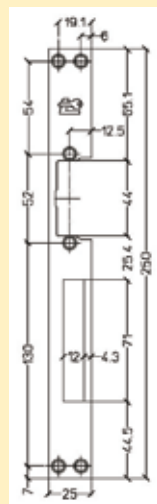


	OMSCHRIJVING	DOORN (A)	CODE
	<p>Meerpuntsloten serie 81-T1081</p> <p><u>Kenmerken</u>                      Asafstand: 72 mm                      Draairichting: keerbaar                      slotkasten: gesloten, gegalvaniseerd staal.                      Dagschoot: massief, messing vernikkeld.                      Nachtschoot: massief, zamak verzinkt, dubbele toer, zaagbelemmering, afgerond.                      Kruknoot: zamak                      Krukstift: 8 mm                      Sluitpunten: slot met dag- en nachtschoot, 1 extra nachtslot boven en onder                      Patentgaten: ja</p> <p><u>Afmetingen</u>                      Centrale slotkast: H: 148 mm x B: doormaat + 28 mm x D: 15 mm                      Slotkast B/O: H: 124 mm x B: 45 mm x D: 15 mm                      Dagschoot: H: 26 mm x B: 11,5 mm x D: 11 mm                      Nachtschoot: H: 38 mm x B: 20 mm x D: 9 mm</p> <p><u>Beschikbaarheid</u>                      Doormaat: 55 mm                      Vorm voorplaat: rechthoekig                      Afwerking voorplaat: staal epoxy gelakt RAL9006                      Breedte voorplaat: 16 mm breed                      Sluitplaat: staal, epoxy gelakt, 2,5 mm / keerbaar, afgerond / aangepast aan de bijschoten</p>		
	<p>Meerpuntslot met voorplaat 2150 x 16 x 3 mm</p> <div style="display: flex; align-items: center;"> <div style="margin-right: 20px;">  </div> <div> <p>vlakke sluitplaat midden (A)                      vlakke sluitplaat boven/onder (B)                      hoeksluitplaat midden (C)                      hoeksluitplaat boven/onder (D)</p> </div> </div>	55 mm	9443-2655  9443-2690 9443-2692  9443-2694 9443-2696
	<p>Geschikt voor branddeuren (RF30)</p>		

	OMSCHRIJVING	UITVOERING	CODE
 	<p>Euro-profielcilinder K 4700 met langs beide zijden 5 stiften</p> <p>- met 3 sleutels - werkhoogte: 10 mm</p> <p>uitvoering: vernikkeld</p>	<p>verschillend sluitend gelijksluitend</p>	<p>9440-6700 9440-6701</p>
 	<p>Verlengde Euro-profielcilinder K 4800</p>	<p><u>70mm</u> 5N5 ON10</p> <p><u>80mm</u> 10N10 ON20</p> <p>uitvoering: vernikkeld</p>	<p>9440-8770 9440-8771</p> <p>9440-8780 9440-8781</p>
 	<p>Halve profielcilinder K 4400 <u>40,5 mm</u></p>		<p>9440-7780</p>

**ELECTRISCHE INSTEESLUITPLAAT EN COMPONENTEN FEB 16161/1:**

- De sluitplaat opent zich onder een druk tussen 0-20 kg.
  - De levensduur overstijgt meer dan 250.000 bewegingen.
  - De sluitplaat weerstaat aan een druk van 350 kg.
  - Stalen schroeven zijn voorzien.
  - Corrosiebestendig overeenkomstig de ISO9227 standaard.
  - Vereist een zeer lage elektrische consumptie.
  - het component is gesloten met een kunststof deksel (mag niet verwijderd worden om onder garantie waarborg te vallen).
  - Aanpasbare 5 mm sluitlip.
  - Alle types zijn symmetrisch.
  - Stationair contact (puls) 6/12 zonder manuele ontgrendeling
- Het mechanisme heeft een voeler (al of niet zichtbaar) die de sluitlip in geopende stand houdt wanneer slechts een puls gegeven wordt. De component blijft geopend tot de deur zich weer sluit.

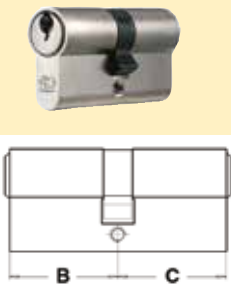

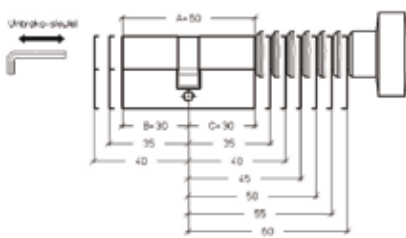


OMSCHRIJVING	CODE
<p>Elektrische deuropener geleverd met vlakke sluitplaat DIN rechts 250 x 25mm</p>	<p>9442-9010</p>


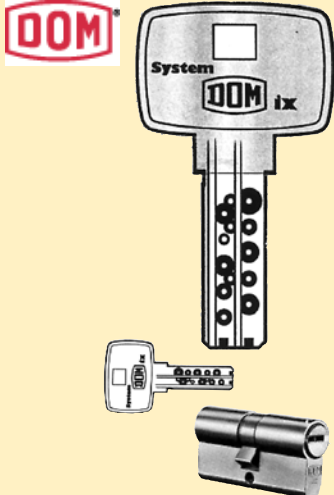
Onder voorbehoud van maatafwijkingen en technische veranderingen.



# PROFIELCILINDERS "LITTO"

	<p>Met de Select Duo-cilinder kan je deur openen als er langs de andere kant een sleutel op zit. Andere maten 30/35, 35/35, 30/40, 40/40 en 35/45 leverbaar op bestelling.</p>	
<p><b>OMSCHRIJVING</b></p> <p>Profielcilinder "Select Duo" met 5 stiften verschillend sluitend</p> <p>30/30</p>	<p><b>UITVOERING</b></p> <p>messing</p> <p><b>CODE</b></p> <p>9442-8300</p>	
	<p><b>WC cilinder vrij/bezet</b></p> <p>Links en rechts bruikbaar door een eenvoudige instelling met bijgeleverd sleuteltje. De cilinder kan bij noodgevallen geopend worden vanaf de buitenzijde (bv. met een geldstuk). Er is geen speciale deurgarnituur nodig. Geen toiletsloten te voorzien bij grote projecten (enkel cilindersloten).</p> <p>30/30</p>	<p><b>UITVOERING</b></p> <p>mat vernikkeld koper poli</p> <p><b>CODE</b></p> <p>9443-9700 9443-9800</p> 

## PROFIELCILINDERS



	<p><b>OMSCHRIJVING</b></p> <p><u>Economische profielcilinder met 3 sleutels</u></p> <p>30/30</p>	<p><b>UITVOERING</b></p> <p>verschillend sluitend gelijksluitend</p>	<p><b>CODE</b></p> <p>9466-2700 9466-2701</p>
	<p><b>IX6SR</b></p> <p>Keersleutel systeem met een in 45° zwevend gelagerde roterende schijf in de sleutel, 5 sluitstiften, 1 bovenliggende grendel in de cilinder geaccioneerd door de roterende schijf en de verticale profielcontrolestiften, 1 zijdelingse grendel in de cilinder geaccioneerd door een kogel in de kern, inboorbeveiliging en anti-pickingstiften, Vds klasse B, leverbaar in moduleerbare uitvoering, met gevarenfunctie.</p> <p>lengte: 61 mm Patent tot 2023</p>	<p><b>UITVOERING</b></p> <p>verschillend sluitend gelijksluitend</p>	<p><b>CODE</b></p> <p>9465-2700 9465-2701</p>

## PROFIELCILINDERS

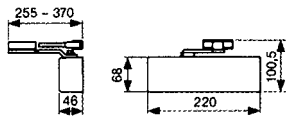
	<p><b>OMSCHRIJVING</b></p> <p><u>Rozet pz ref. PZROS 11</u></p> <ul style="list-style-type: none"> <li>- veiligheidsrozet in inox met dwarse vijzen.</li> <li>- cilinderbeveiliging</li> <li>- vijskop binnenin onzichtbaar</li> <li>- voor deuren van 56-73 mm</li> </ul> 	<p><b>UITVOERING</b></p> <p>inox</p>	<p><b>CODE</b></p> <p>9173-2052</p>
---	---	--------------------------------------	-------------------------------------



# VEERSCHARNIEREN

	OMSCHRIJVING	DEURDIKTE	UITVOERING	CODE
	<u>Veerscharnier: dubbelwerkend</u> 28-50 mm	18 à 29 mm	geel verzinkt	9540-1300
	<u>Veerscharnier: dubbelwerkend</u> <u>GROOTTE-HOOGTE</u> 29-75 mm	18 à 25 mm	verzinkt zwart verkoperd	9540-1310 9540-1910 9540-1510
	30-100 mm	25 à 30 mm	verzinkt zwart verkoperd roestvrijstaal	9540-1320 9540-1920 9540-1520 9540-1020
	33-125 mm	30 à 35 mm	verzinkt zwart roestvrijstaal	9540-1330 9540-1930 9540-1030
	36-150 mm	35 à 40 mm	verzinkt zwart roestvrijstaal	9540-1340 9540-1940 9540-1040
	<u>Veerscharnier - enkel werkend</u> 0-75 mm uitvoering: zwart			9540-2310
	<u>Veerscharnieren</u> voor kleine deuren <u>deurdikte</u> : 20 à 25 mm uitvoering: vernikkeld			9540-4000
	<u>OMSCHRIJVING</u>		<u>PLAAT</u>	<u>CODE</u>
	<u>Regelbare rolsnapper</u> met messing rol		100 mm 120 mm	9540-5810 9540-5812

	OMSCHRIJVING	UITVOERING	CODE
	<p><u>Deursluiters PICCOLO</u> met regelbare veer</p>	<p>vernikkeld</p>	<p>9664-6000</p>
	<p><u>Inbouw-deursluiters ADJUNCT</u> zeer lange levensduur</p> <ul style="list-style-type: none"> <li>- infrezen</li> <li>- 180°</li> </ul>	<p>vernikkeld</p>	<p>9664-5000</p>
	<p><b>Argenta close 80/80A</b></p> <ul style="list-style-type: none"> <li>- Met ingebouwd veersysteem vervaardigd uit veerstaal.</li> <li>- Kracht regelbaar door middel van blokkeringsstelsel met 6 posities.</li> <li>- RF-30 attest (brandweerstand) voor 80/80A</li> </ul> <p>Maat: 80/80 Knoop: 14 Lemmer br.: 31,8 mm gesloten Lemmer dikte: 3,5 mm</p>	<p>alu geanodiseerd wit gemoffeld vernikkeld</p> <p>alu geanodiseerd wit gemoffeld vernikkeld</p>	<p><u>Links</u> 9204-7000 9204-7700 9204-7930</p> <p><u>Rechts</u> 9204-7001 9204-7701 9204-7931</p>
<p>Min. 1 set (10, 50)</p>			

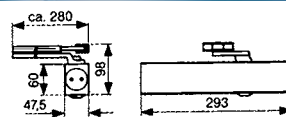


## TS 72, DE MONTAGEVRIENDELIJKE

OMSCHRIJVING	UITVOERING	CODE
<u>TS 72</u>	<u>zilver</u>	
Sluitkracht instelbaar (EN 2,3 of 4) Sluitsnelheid traploos instelbaar Eindslag traploos instelbaar	zonder vastzetarm	9661-8700
Max. deurbreedte ≤ 1100mm	met vastzetarm	9661-8710

## TS 83, DE VEELZIJDIGE

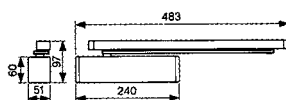
Als drangers niet alleen deuren moeten sluiten, maar ook wanden moeten beschermen indien deuren met geweld kunnen worden opengegooid, of als de deur door de wind kan worden gegrepen - de seriematig met een instelbare, zelfdenkende en zelfregulerende openingsdemping uitgeruste DORMA TS 83 kan dat aan.



OMSCHRIJVING	UITVOERING	CODE
<u>TS 83</u>	zilver	9661-9700
Sluitkracht instelbaar (EN 3 en 6). Sluitsnelheid traploos instelbaar van 180° tot 15° en van 15° tot 0°. Eindslag traploos instelbaar Openingsdemping instelbaar, zelfregelend Gekeurd conform DIN EN 1154A (voor brand- en rookwerende deuren)		
Max. deurbreedte 1400 mm DINL en DINR omkeerbaar		

## TS 92, DE ELEGANTE

Speciaal ontwikkeld voor binnendeuren, overtuigt de glijarmdeurdranger DORMA TS 92 eveneens door zijn softline-design en het voor de lineaire aandrijftechnologie typische toegangsvriendelijk momentverloop. DORMA TS 92 laat zich op verschillende wijzen monteren.



OMSCHRIJVING	UITVOERING	CODE
<u>TS 92</u>	zilver	9661-7700
Sluitkracht traploos instelbaar (EN 1 - 4). Sluitsnelheid traploos instelbaar. Eindslag traploos instelbaar Vastzeteenheid, in- en uitschakelbaar (optioneel, niet voor brand- en rookwerende deuren !) Montageplaat met universeel gatenpatroon		
Max. deurbreedte ≤ 1100mm		

TS 1000



OMSCHRIJVING	UITV.	CODE
<ul style="list-style-type: none"> <li>- deurpomp met schaararm</li> <li>- geschikt voor binnendeuren</li> <li>- links en rechts toepasbaar</li> <li>- deurbreedte max. 95 cm</li> <li>- instelbare sluitsnelheid</li> <li>- instelbare hydraulische eindslag</li> </ul>	<p><u>zilver</u></p> <p>met arm</p>	9664-0700

TS 2000V




OMSCHRIJVING	UITV.	CODE
<ul style="list-style-type: none"> <li>- deurpomp met schaararm</li> <li>- links en rechts toepasbaar</li> <li>- deurbreedte max. 125 cm</li> <li>- regelbare sluitkracht (EN 2, 4 en 5) door de drager verplaatst te monteren</li> <li>- aan de voorzijde instelbare sluitsnelheid</li> <li>- de eindslag wordt ingesteld met schaararm</li> </ul>	<p><u>zilver</u></p> <p>pomp (zonder arm)</p> <p>normale arm</p> <p>vastzetarm</p>	<p>9664-1700</p> <p>9664-7750</p> <p>9664-7760</p>

TS 4000




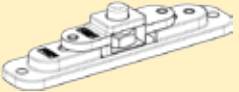
OMSCHRIJVING	UITV.	CODE
<ul style="list-style-type: none"> <li>- deurpomp met schaararm</li> <li>- links en rechts toepasbaar</li> <li>- geschikt voor binnendeuren</li> <li>- deurbreedte max. 140 cm voor zwaarte 1-6</li> <li>- deurbreedte max. 160 cm voor zwaarte 7</li> <li>- aan de voorzijde instelbare sluitkracht (EN 1-6)</li> <li>- optische zwaarte-indicatie (EP-patent)</li> <li>- instelbare openingsdemping</li> <li>- instelbare sluitsnelheid</li> <li>- veiligheidsventiel</li> <li>- de eindslag wordt ingesteld met schaararm</li> <li>- alle functies zijn aan de voorzijde instelbaar</li> </ul>	<p><u>zilver</u></p> <p>pomp (zonder arm)</p> <p>normale arm</p> <p>vastzetarm</p>	<p>9664-2700</p> <p>9664-7750</p> <p>9664-7760</p>

TS 5000



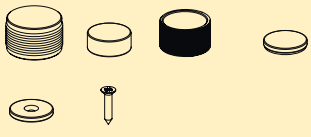
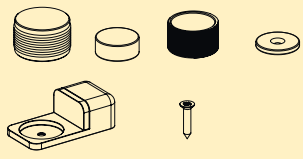
OMSCHRIJVING	UITV.	CODE
<ul style="list-style-type: none"> <li>- deurpomp met glijrail</li> <li>- openingsdemping</li> <li>- deurbreedte max. 140 cm</li> <li>- aan de voorzijde traploze instelbare sluitkracht (EN 2-6)</li> <li>- optische zwaarte-indicatie (EP patent)</li> <li>- instelbare hydraulische eindslag</li> <li>- instelbare openingsdemping</li> <li>- instelbare sluitsnelheid</li> <li>- alle functies zijn aan de voorzijde instelbaar</li> </ul>	<p><u>zilver</u></p> <p>pomp (zonder arm)</p> <p>glijarm</p>	<p>9664-3700</p> <p>9664-7770</p>



	OMSCHRIJVING	UITVOERING	CODE
	<b>Drehmoment SOFTCLOSE voor houten deuren</b> - draagkracht: 40 kg - max. deurbreedte: 985 mm - inbouw	rechts links	9469-2000 9469-2001
	<b>Drehmoment SOFTCLOSE meenemer.</b>		9469-2010






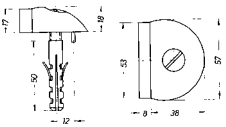



DEURSTOPPEN



	OMSCHRIJVING	UITVOERING	CODE
	<b>Ruckhalt magnetische deurstop, zonder aanslag.</b> Met bodemmagneet om te schroeven of lijmen. ø 30 mm	rvs	9469-2100
	<b>Ruckhalt magnetische deurstop, met aanslag.</b> Met bodemmagneet om te schroeven. ø 30 mm	rvs	9469-2110

9



## DEURSTOPPEN

	OMSCHRIJVING	UITVOERING	CODE		OMSCHRIJVING	UITVOERING	CODE
	<b>Deurstop</b> øxh: 56 x 46 mm	rvs	9666-3000		<b>Deurstop</b> øxh: 29 x 40 mm	rvs	9666-4000
	<b>Deurstop</b>	zwart/nikkel wit/nikkel wit/koper	9667-0300 9667-0700 9667-0800		<b>Deurstop</b> øxh: 28 x 34 mm	rvs-look	9666-6634
		alu	9667-3000		<b>Deurstop</b> øxh: 37 x 40 mm	rvs-look	9666-7640
	<b>Magnetische stootblok omkeerbaar</b>	grijs	9667-1520		<b>Deurstop muur</b> øxl: 30 x 80 mm	rvs-look	9666-9680
	<b>Wanddeurstop</b> øxl: 30 x 20 mm øxl: 30 x 50 mm øxl: 30 x 80 mm	rvs geborsteld rvs geborsteld rvs geborsteld	9666-5220 9666-5250 9666-5280				


## INKAPSCHUIVEN







	OMSCHRIJVING	LENGTE	UITVOERING	CODE
	<b>306</b>	12cm 16cm 25cm 40cm	verzinkt verzinkt verzinkt verzinkt	9583-0912 9583-0916 9583-0925 9583-0940
	<b>359 L</b> Grendel met ingebouwde gleuf, Profiel 16/10.	15 cm	koper	9583-1015
	<b>371 HN</b> In te bouwen grendel met hendel, Profiel 16/15.	25 cm 15 cm 20 cm	ijzer vernikkeld koper koper	9583-3720 9583-3015 9583-3021
	Koperen insteekhuls met veer.	ø 10 mm ø 12 mm	vernikkeld vernikkeld	9583-4710 9583-4712



	OMSCHRIJVING	UITVOERING	CODE
	<b>Pedaaldeurstop</b> HxB= 105 x 29 mm verloop= 35 mm	zilverkleur	9661-6700
	HxB= 147 x 29 mm verloop= 55 mm	zilverkleur	9661-5700
	<b>Pedaaldeurstop voor binnendeuren</b>  Deur max. 40 kg. HxB= 165 x 30 mm Slaglengte= 130-165 mm	zilverkleur	9662-6500

**DEURBESLAG**

	OMSCHRIJVING	DIAMETER	VOOR DEURDIKTE	UITVOERING	CODE
	<u>Deurspionnen</u> 160°	ø 14 mm	18 tot 23 mm	koper verchromd	9668-0700
	180° extra verlengstuk	ø 14 mm	36 tot 60 mm 36 tot 60 mm	koper poli koper poli	9668-4500 9668-4510
	200° extra verlengstuk	ø 16 mm	69 tot 78 mm	koper verchromd	9668-2700
	200° extra verlengstuk	ø 16 mm	36 tot 60 mm 69 tot 78 mm	koper verchromd	9668-2710
					koper poli koper poli

	OMSCHRIJVING	UITVOERING	CODE
	<p align="center"><b>Inbouw</b></p> <p>Mechanisch codeslot met inbouwnachtschoot &amp; vastzetmechaniek. (Her)programmeerbaar en voorzien van neopreen achterplaten. Satijn verchroomde uitvoering.</p>		9669-8000
	<p align="center"><b>opbouw</b></p> <p>Mechanisch codeslot met opbouwnachtschoot. Herprogrammeerbaar en voorzien van neopreen achterplaten. Satijn verchroomde uitvoering.</p>		9669-8010
	<p align="center"><b>Electromechanisch codeslot.</b></p> <ul style="list-style-type: none"> <li>- Toepasbaar op standaard insteekslot.</li> <li>- Geschikt voor buitengebruik; weersbestendig door Physical Vapour Deposition (PVD)</li> <li>- Code instelbaar op de deur; slot hoeft niet gedemonteerd te worden wat de kans op defecten verkleind.</li> <li>- Op afstand ontgrendelen.</li> <li>- Automatische ontgrendeling bij alarm.</li> <li>- Eenmalige gebruikerscodes.</li> </ul>	<p align="right"><b>Met kruk 'Heavy Duty'</b></p>	9669-9000
	<p align="center"><u>Opleg-raamslot</u> voor ramen, ook geschikt voor schuiframen geharde schoot met montagepunt, inclusief 3 extra lange kruissleutels, sluitkom en 2 sluitplaten (vlak en gebogen), 3 onderlegplaten en schroeven, inclusief gebruiksaanwijzing.</p>	<p align="center"><u>wit gelakt</u> verschillend sluitend gelijksluitend</p>	<p>9669-5700 9669-5701</p>
	<p align="center"><b>Opleg-raamslot</b></p> <p>zamak, met drukcilinder, onderlegplaatje (5mm), vastschroefbare sluitpot en 2 sleutels, inclusief schroeven.</p>	<p align="center"><u>wit</u> gelijksluitend</p>	9669-3701
	<p align="center"><b>Dievenklauw</b></p> <p>voorkomt openen ramen en deuren door verwijdering scharnieren, conische vorm en montagepunt vergroten montagegemak</p>	gehard staal	9669-6900

**MEUBELKLUIZEN**



Onze meubelkluisen zijn speciaal ontwikkeld voor privaat gebruik, voor het bewaren van kredietkaarten, uurwerken, juwelen, geld, verzekeringspapieren, persoonlijke waardevolle zaken,... zodat u op beide oren kan slapen. Deze kluisen worden meestal ingebouwd in kasten. Door de geringe diepte passen ze optimaal in de meest gangbare meubels op de markt.



inbraakwerend



brandwerend

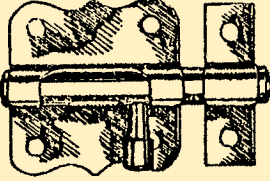
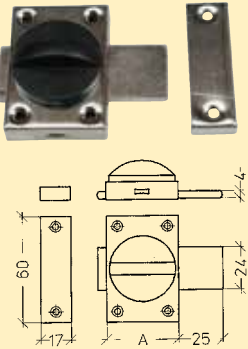
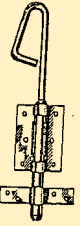
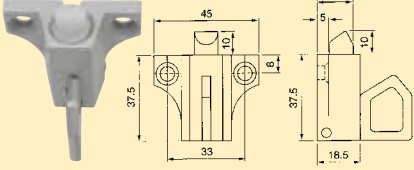


inbraakgetest

	OMSCHRIJVING	CODE
<p>H: 260 mm B: 375 mm D: 300 mm</p>	<p><b>Meubelkluisen - elektromotorisch slot met nood sleutel - MKST N3853</b></p> <ul style="list-style-type: none"> <li>- Inbraakwerend</li> <li>- Deurblad 8 mm en wanden 3 mm dik massief staal</li> <li>- Elektronisch gemotoriseerd slot met nood sleutel                             <ul style="list-style-type: none"> <li>- Schoten van ø 22 mm</li> </ul> </li> <li>- Werkt op 4 AA-LR6 batterijen, niet bijgeleverd</li> <li>- Kleur: grijs aluminium</li> </ul>	<p>9672-3853</p>
	<p><u>Extra te bestellen</u> batterijen AA-LR6 (set van 4)</p>	<p>0010-4906</p>
<p>H: 330 mm B: 450 mm D: 390 mm</p>	<p><b>Meubelkluisen - MY SAFE - MK 81-EGBL</b></p> <ul style="list-style-type: none"> <li>- Inbraak- en brandwerend</li> <li>- Deurdikte van 60 mm</li> <li>- Voorzien van 1 legbord</li> <li>- Volledig dubbelwandig</li> <li>- Standaard voorzien voor bodemverankering (2 boorgaten),                             <ul style="list-style-type: none"> <li>- geleverd met verankeringsmateriaal</li> </ul> </li> <li>- Kleur: RAL 9005</li> <li>- Electronisch slot</li> </ul>	<p>9672-0810</p>
	<p><u>Extra te bestellen</u> batterijen AA-LR6 (set van 4)</p>	<p>0010-4906</p>
<p>H: 330 mm B: 450 mm D: 390 mm</p>	<p><b>Meubelkluisen zware uitvoering - elektromechanisch slot - MK60-EGBL</b></p> <ul style="list-style-type: none"> <li>- Inbraakgetest en brandwerend</li> <li>- Deurdikte 60 mm en massieve deurplaat van 12 mm</li> <li>- Driezijdige vergrendeling                             <ul style="list-style-type: none"> <li>- Metalen greep</li> </ul> </li> <li>- Ondoordringbare mangaanstalen plaat ter bescherming van het slot                             <ul style="list-style-type: none"> <li>- Standaard voorzien van 2 boorgaten in de rugwand en de bodem</li> <li>- Noodstroomvoorziening</li> </ul> </li> <li>- Kleur: RAL 9006 (wit aluminium)</li> <li>- 9V batterij bijgeleverd</li> </ul>	<p>9672-0600</p>
	<p><u>Optie</u> vervangbatterij 9V</p>	<p>0010-4922</p>
	<p><b>HOTELSAFES</b></p> <p>Onze hotelsafes zijn uitermate geschikt om in te bouwen in bestaande kasten en dienen voor het beveiligen van portefeuille, GSM, uurwerk, geld, laptop, enz... tegen het snel wegnemen door derden. Deze safes worden ingezet in hotels, ziekenhuizen, recreatieparken,... Overal waar men veel wisselende gebruikers heeft die telkens gedurende een gelimiteerde periode van de kluis gebruik maken.</p>	

**LEVERBAAR OP BESTELLING**

Onder voorbehoud van maatafwijkingen en technische veranderingen.

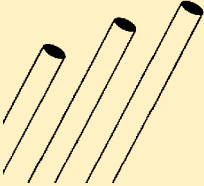
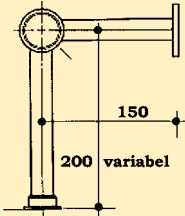
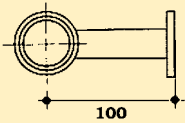
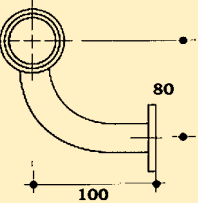
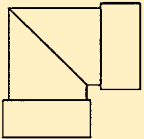

	<p><b>OMSCHRIJVING</b></p> <p>Amerikaanse grendel</p>	<p><b>UITVOERING</b></p> <p>verzinkt</p>	<p><b>L X B</b></p> <p>40 x 43 mm</p> <p>50 x 50 mm</p> <p>70 x 60 mm</p>	<p><b>CODE</b></p> <p>9562-2940</p> <p>9562-2950</p> <p>9562-2980</p>
	<p><b>OMSCHRIJVING</b></p> <p>Krukschuif</p> <p>met veer en draaiknop met sluitkast zwarte kunststofknop</p>	<p><b>UITVOERING</b></p> <p>staal vernikkeld</p> <p>staal vernikkeld</p>	<p><b>A</b></p> <p>25 mm</p> <p>35 mm</p>	<p><b>CODE</b></p> <p>9443-7725</p> <p>9443-7735</p>
		<p><b>OMSCHRIJVING</b></p> <p>Bajonetgrendel</p> <p>verzinkt</p>	<p><b>DIAMETER</b></p> <p>ø 16 mm</p>	<p><b>LENGTE</b></p> <p>200 mm</p> <p>250 mm</p> <p>320 mm</p> <p>400 mm</p> <p>500 mm</p> <p>800 mm</p>
	<p><b>OMSCHRIJVING</b></p> <p>Knipslot</p> <p>met inox veer en nylon pin</p>	<p><b>UITVOERING</b></p> <p>alu</p>	<p><b>CODE</b></p> <p>9202-0000</p>	
	<p><b>OMSCHRIJVING</b></p> <p>Plaatje</p>	<p>voor hout</p> <p>voor metaal</p>	<p>A= 12,5 mm</p> <p>A= 3 mm</p>	<p>9202-1010</p> <p>9202-1020</p>

	OMSCHRIJVING	UITVOERING	LENGTE	CODE
	Kistoverval met verdekte schroefgaten	met 1 scharnierpunt, voor vlakke montage	80 mm	9562-8908
	verzinkt	met 2 scharnierpunten, voor montage in hoek	120 mm	9562-8912
	Holle greep	ijzer vernikkeld	140 mm	8806-6714
	Trekker hoogte: 50 mm	alu	195 mm	9204-0000
	Koffergreep met stop	verzinkt	90 x 67 x 13 mm	8802-5990
		verzinkt	110 x 84 x 21 mm	8802-5995
	Valieshoek 3-zijdig	verzinkt	30 mm	8802-6930
		verzinkt	45 mm	8802-6945
	Kistsluiting	verzinkt	A: 49 x 22 mm	2523-1900
		verzinkt	B: 80 x 32 mm	2523-0900
	OMSCHRIJVING	UITVOERING	CODE	
	Raampomp stijl 'Vieille Ardenne' zonder stang geleverd met 1 kam, 2 geleiders en 2 schootplaten	zwart gelakt met koperen toppen	9583-2300	
	Trengel voor raampomp	1 m 1,5 m	zwart gelakt zwart gelakt	9583-2310 9583-2315



Dit geheel van voetsteunen en barleuningen past zich aan alle situaties aan. Alzo kunt u in alle vrijheid werken. Tevens kunt u kiezen tussen de uitvoering RVS of koper.

De buizen schuiven in de hoekelementen, de dragers en de eindstukken. De sneden zijn dus onzichtbaar en kunnen op de werkplaats zelf gerealiseerd worden. Het is aan te raden een drager te plaatsen om de 800 mm.

	OMSCHRIJVING	UITVOERING	CODE
	<p>Rechte buis</p> <p>ø 40 mm, lengte: 3 m</p>	rvs	9100-0003
	<p>Drager voetsteun</p>	rvs	9100-6000
	<p>Rechte hoge drager</p>	rvs	9100-4000
	<p>Gebogen hoge drager</p>	rvs	9100-5000
	<p>Rechte hoek</p>	rvs	9100-2000
	<p>Eindstuk</p>	rvs	9100-1000

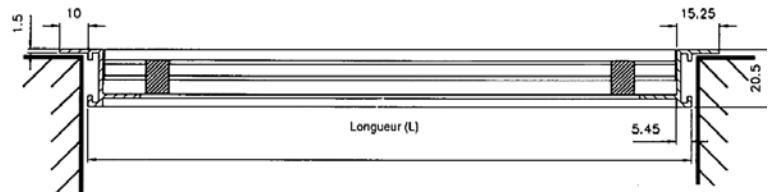
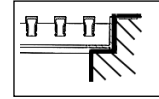


zelf op maat te maken



Eenvoudige montage d.m.v. clipstelsysteem.

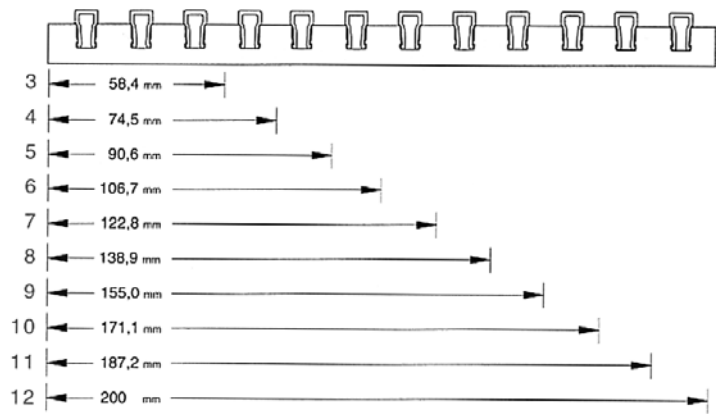
Clips en dwarsverbindingen kunnen afzonderlijk op de passende maat ingekort worden. Men kan de rooster zonder kader (inliggend) of met kader (opliggend) plaatsen. Vrije luchtdoorlaat: 58 %.








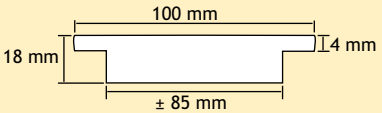

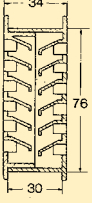

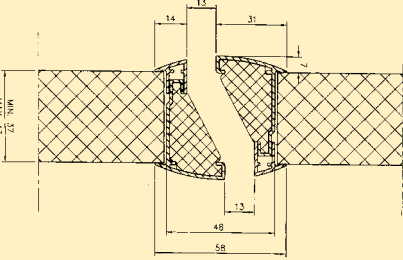


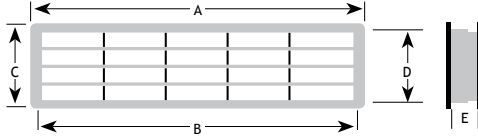

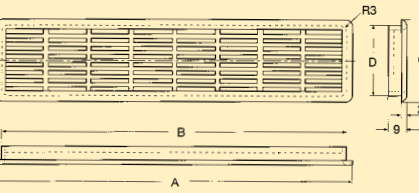

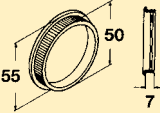

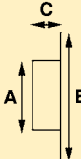
AANTAL  
DWARSVERBINDINGEN  
PER LENGTE

- 300 - 400 mm = 2 st.
- 500 - 800 mm = 3 st.
- 900 - 1200 mm = 4 st.
- 1300 - 1600 mm = 5 st.
- 1700 - 2000 mm = 6 st.
- 2100 - 2500 mm = 7 st.
- 2600 - 3000 mm = 8 st.

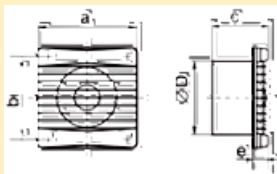
AANTAL CLIPPROFIELEN PER BREEDTE



	OMSCHRIJVING	LENGTE	UITVOERING	CODE
	dwarsverbinder	200 mm	Alu geanodiseerd	9776-5030
	clipsprofiel	3000 mm	Alu geanodiseerd	9776-5010
		6000 mm	Alu geanodiseerd	9776-5020
	kaderprofiel	3000 mm	Alu geanodiseerd	9776-5040
	verbindingshoek voor kader		Alu	9776-5050

 	<p align="center"><b>OMSCHRIJVING</b></p> <p align="center">Rechthoekig, lxb: 550 mm x 100 mm</p> <p align="center">Luchtrooster in massief hout. Mag niet als dragend deel of in vochtige ruimtes gebruikt worden.</p> <p align="center">Rechte lamellen, onbehandeld.</p>		<p><b>UITV.</b></p> <p>beuk</p>	<p><b>CODE</b></p> <p>7250-7500</p>
 	<p><b>OMSCHRIJVING</b></p> <p><b>Badkamerdeurrooster</b></p> <p>buitenmaat: 455 x 90 mm</p> <p>Eenvoudige plaatsing met 3 schroeven</p>	<p><b>INBOUWMAAT</b></p> <p><math>\frac{L \times B}{435 \times 76 \text{ mm}}</math></p>	<p><b>UITV.</b></p> <p>wit kunststof</p>	<p><b>CODE</b></p> <p>9770-3700</p>
 	<p><b>Acoustische deurrooster</b></p> <p>in aluminium</p> <p>vervaardigd uit aluminiumprofielen en kunststof kopschotten</p> <p>onzichtbare bevestiging</p> <p><u>Luchtdoorlaat:</u> 25m<sup>3</sup>/h bij 2Pa</p>	<p><math>\frac{L \times H}{425 \times 48 \text{ mm}}</math></p>	<p><b>UITV.</b></p> <p>wit alu natuur</p>	<p>9776-1700 9776-1900</p>
 	<p align="center"><b>OMSCHRIJVING</b></p> <p align="center"><b>Verluchtingsrooster in kunststof</b> voor badkamerdeuren</p> <p align="center"><math>A \times B \times C \times D \times E</math> 445 x 436 x 90 x 76 x min.30-max.40 mm</p> 		<p><b>UITV.</b></p> <p>wit bruin</p>	<p><b>CODE</b></p> <p>9770-8700 9770-8100</p>
 	<p><b>OMSCHRIJVING</b></p> <p><b>Verluchtingsrooster</b></p>	<p><b>L X B</b></p> <p><u>170 x 35 mm</u> A= 176 mm B= 170 mm C= 41 mm D= 35 mm</p> <p><u>220 x 60 mm</u> A= 226 mm B= 220 mm C= 66 mm D= 60 mm</p>	<p><b>UITV.</b></p> <p>wit wit chroom</p>	<p><b>CODE</b></p> <p>9770-6700 9770-7700 9770-7200</p>
 	<p align="center"><b>OMSCHRIJVING</b></p> <p align="center"><b>Ventilatorozet</b> om in te frezen</p> <p align="center">Luchtdoorlaat: 6,4 cm<sup>2</sup></p>		<p><b>UITV.</b></p> <p>wit kunststof</p>	<p><b>CODE</b></p> <p>9771-4700</p>
 	<p><b>OMSCHRIJVING</b></p> <p><b>Ventilatorozet</b> om in te frezen</p>	<p><b>A X B X C</b></p> <p>ø 72 x 100 x 15 mm</p>	<p><b>UITV.</b></p> <p>wit kunststof</p>	<p><b>CODE</b></p> <p>9771-5775</p>

- Speciaal voor kleine en middelgrote ruimtes.
  - Muur en plafond inplanting.
  - Makkelijk plaatsbaar.
- Plaatsbaar in ventilatieschachten van 100 en 125 mm.
  - Rooster uit ABS-plastic.
  - 7-bladige stille propeller.
  - Verpakkingseenheid: 1 stuk



### OMSCHRIJVING

Mechanische ventilatoren standaard type

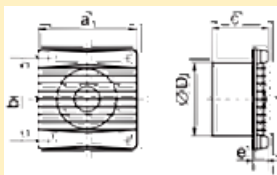
Type	geluidsniveau op 3 m	debiet m <sup>3</sup> /h	verbruik	vermogen W	voltage
ø 100 mm	34 dB	98	0,08	14	220 V/50 Hz
ø 125 mm	35 dB	185	0,10	16	220 V/50 Hz

Afmetingen	ø 100 mm	ø 120 mm
a	160 mm	180 mm
b	135 mm	150 mm
c	90 mm	94 mm
ø D	100 mm	125 mm
e	25 mm	25 mm

### CODE

ø 100 mm  
9772-1010

ø 125 mm  
9772-1012

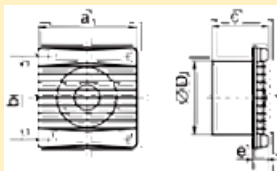


Mechanische ventilatoren met timerfunctie

Afmetingen	ø 100 mm	ø 120 mm
a	150 mm	180 mm
b	135 mm	150 mm
c	90 mm	94 mm
ø D	100 mm	125 mm
e	25 mm	25 mm

ø 100 mm  
9772-2010

ø 125 mm  
9772-2012



Mechanische ventilatoren met vochtigheidsensor

Type	geluidsniveau op 3 m	debiet m <sup>3</sup> /h	verbruik	vermogen W	voltage
ø 100 mm	34 dB	98	0,08	14	220 V/50 Hz

Afmetingen	ø 100 mm
a	150 mm
b	135 mm
c	90 mm
ø D	100 mm
e	25 mm

ø 100 mm  
9772-3010

PROFIELEN VOOR GLAZEN DEUREN BEVESTIGD OP MUREN, GYPROC OF GLAZEN WANDEN.

Raadpleeg ons voor prijzen en afmetingen.



Onder voorbehoud van maatafwijkingen en technische veranderingen.

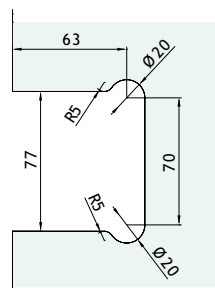
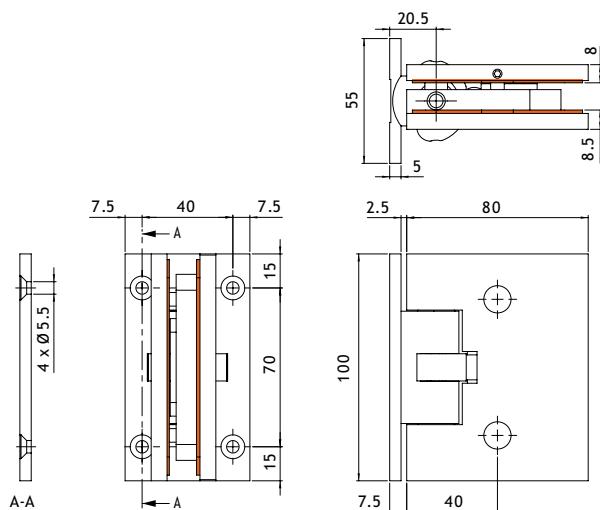


OMSCHRIJVING	DRAAGKR.	UITVOERING	CODE
<b>DQ MATIQUE 66 / DQ MATIQUE 44 AUTOMATISCHE CENTRALE SCHARNIER MUUR/GLAS SQUARE</b>	100 kg 50 kg	rvs-look geborsteld rvs-look geborsteld	LM-DQMATIQUE66/24 LM-DQMATIQUE44/24


**Voorname eigenschappen:**

- Scharnier met automatisch terugkeer met veer vanaf 82°
- Blokkering op 90° en stop op 0°
- Geleverd met 2 onderlegschilden van 2 mm en 2 voegen van 1 mm zwart. As in RVS AISI 304.


- Afmetingen: L: 80 mm x H: 100 mm
- Glasdikte: 10/12/6+6+1.52
- Max. deurbreedte: 900 mm



**GLASUITSPARING**




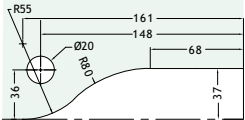
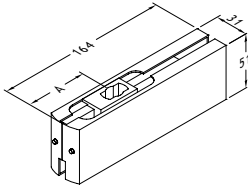

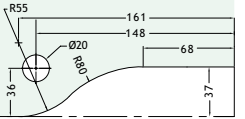
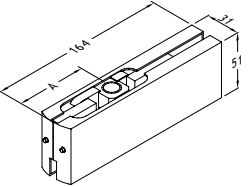

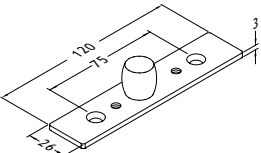
100 kg



50 kg





	<p><b>OMSCHRIJVING</b> <b>ONDERPIVOT GF100</b></p> <ul style="list-style-type: none"> <li>- Uitvoering: lichaam in gegoten aluminium, afdekkap in RVS AISI 316</li> <li>- Glasdikte: 10 mm / 12 mm</li> <li>- Bevestiging: duits</li> </ul>  	<p><b>UITVOERING</b> rvs geborsteld</p>	<p><b>CODE</b> LM-GF100/8</p>
	<p><b>OMSCHRIJVING</b> <b>BOVENPIVOT GF200</b></p> <ul style="list-style-type: none"> <li>- Uitvoering: element in gegoten aluminium, afdekkap in RVS AISI 316</li> <li>- Glasdikte: 10 mm / 12 mm</li> </ul>  	<p><b>UITVOERING</b> rvs geborsteld</p>	<p><b>CODE</b> LM-GF200/8</p>
	<p><b>OMSCHRIJVING</b> <b>PIVOT BOVENPLAAT 8815</b></p> <p>Uitvoering: rvs 316</p> 	<p><b>UITVOERING</b> rvs</p>	<p><b>CODE</b> LM-GL8815/9</p>



### SEVAX JANUS+

#### Pivot voor draaideuren en zwaaideuren

Pivot met lichaam in ZAMAK, uitvoering in roestvrij materiaal zelfs voor gebruik in vochtige omgeving (b.v. badkamer, buiten omgeving). Product volledig geproduceerd in Frankrijk door de firma SEVAX - SAINT-GOBAIN. Haar kleine afmetingen (255 x 68 x H 48 ) laten toe om dit te plaatsen i.p.v. de meeste bestaande pivots aanwezig op de markt. Deksel in RVS inclusief.

JANUS+ is getest voor **500.000 cyclus** opening/dichting volgens de Europese Norm EN 1154:1996 en heeft **2 jaar** garantie.

Tabel voor het kiezen van de draagkracht in verhouding van de maten en gewicht van de vleugel:

Draagkracht	max. breedte aanbevolen	max. span in opening 0° -4°	max. gewicht
EN 3 PMR	950 mm	27 Nm	150 kg
EN 3	950 mm	33 Nm	
EN 4	1,100 mm	47 Nm	
EN 5	1,250 mm	56 Nm	



#### Technische gegevens:

- Maximale ingenomen hoogte: 55 mm
- Sluiting van draagkracht EN3 aan EN5 (volgens de norm **EN 1154**). De draagkracht EN3 RPM laat toe het verbruik in drukke plekken van mensen met beperkte mobiliteit. Een lage draagkracht maakt de deur opening gemakkelijk.
- Opening/sluiting beweging: -180° / +180°
- **3 reeks snelheid regelingen:** 180° - 70°, 70° - 15°, 15° - 0°
- **Thermo constant:** geen schakeling nodig zomer/winter
- Regeling van de uitlijning van de positie van de as in 3 richtingen: x = ± 3 mm, y = ± 5 mm, z = ± 4 mm
- Regeling van de positie nul: ± 3 mm
- Inbouwdoos gegalvaniseerd

#### Toepassingsgebieden:

- Voor deuren met enkel of dubbele actie
- Voor deurvleugels van max. breedte van **1250 mm**
- Voor deurvleugels van max. gewicht van **150 Kg**

#### Openingentype:

- Stop aan 90°
- Stop aan 105° (alleen voor de modellen met kracht EN3 en EN4 )

#### Bovenste plaat :

Maten van de plaat: 285 x 105 mm  
(met voorgesneden hoeken voor montage op rechtse of linkse deuren)

#### Maten van de gegalvaniseerde inbouwdoos:

Lengte: 273 mm  
Breedte: 85 mm  
Hoogte: 55 mm

#### Regelingen inbouwdoos:

Lengte: ± 3 mm  
Breedte: ± 5 mm  
Hoogte: ± 4 mm

	Hoogte	Lengte	Breedte
Toestel	48 mm	255 mm	68 mm
Inbouwdoos	55 mm	273 mm	85 mm
Regelingspeling	8 mm	6 mm	10 mm

OMSCHRIJVING	ARRET	UITVOERING	CODE
Draagkracht EN3 (33 Nm), axe duits	90°	rvs geborsteld	LM-SX-JS903DE/8
Draagkracht EN4 (47 Nm), axe duits	90°	rvs geborsteld	LM-SX-JS904DE/8

Onder voorbehoud van maatafwijkingen en technische veranderingen.

**SEVAX BTWIST - KIT VOOR DRAAIDEUREN**

Uitvoering: Lichaam in gegoten aluminium onder druk en afdekkap in RVS AISI 304.

Kenmerken: Kit samengesteld door een oleodynamisch deursnel BT903 van kracht EN3 met stop aan 90° en 2 snelheidsregelingen, van een bovenpivot BTUP1, van een draaias BTUP3. Ideaal voor stormbinnendeuren in 8-12 mm dikte. Afwerking: geborstel RVS.

BTWIST is getest voor **500.000 cyclus** opening/dichting volgens de Europese Norm EN 1154:1996 en heeft 2 jaar garantie.

**Technisch gegevens:**

- Sluiting met kracht EN3 (volgens de norm **EN 1154**)
- Opening/sluitingbeweging: -150° / +150°
- Regeling van de uitlijning van de positie van de verticale as in 2 richtingen: x = ± 2 mm, y = ± 2 mm
- Regeling van de nul positie: ± 4°
- 2 snelheidsregeling spelingen: 150° - 10°, 10° - 0°

**Toepassingsgebieden :**

- Voor deuren met enkel of dubbele actie
- Max. breedte van **1000 mm**
- Max. gewicht van **100 Kg**
- Glasdikte: **8 - 12 mm**

**Openingssoorten:**

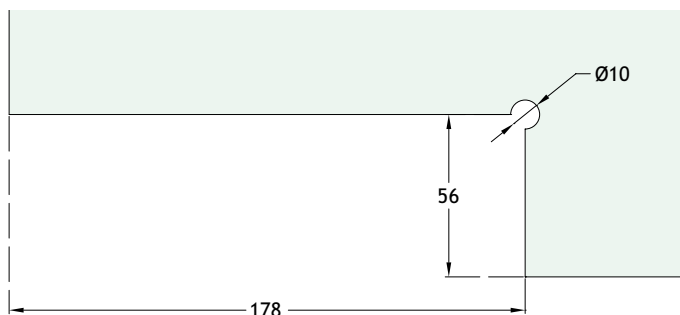
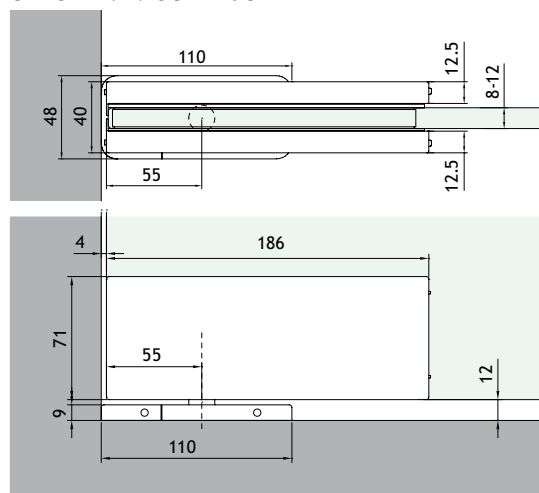
- Stop aan 90°

**Afdekkap:**

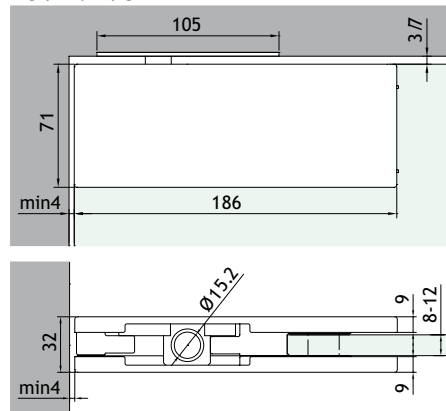
- Afdekkap van het scharnierlichaam in RVS AISI 304
- Afdekkap van de bodem bevestigingsplaat in RVS AISI 304



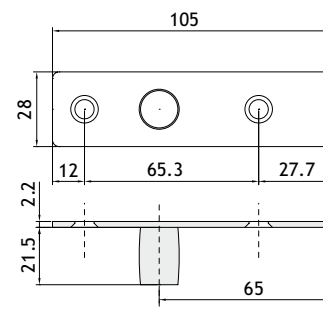
**OLÉODYNAMISCH PIVOT**



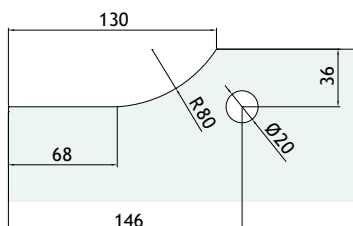
**BOVENPIVOT**



**DRAAIAS VOOR BOVENPIVOT BTUP1**

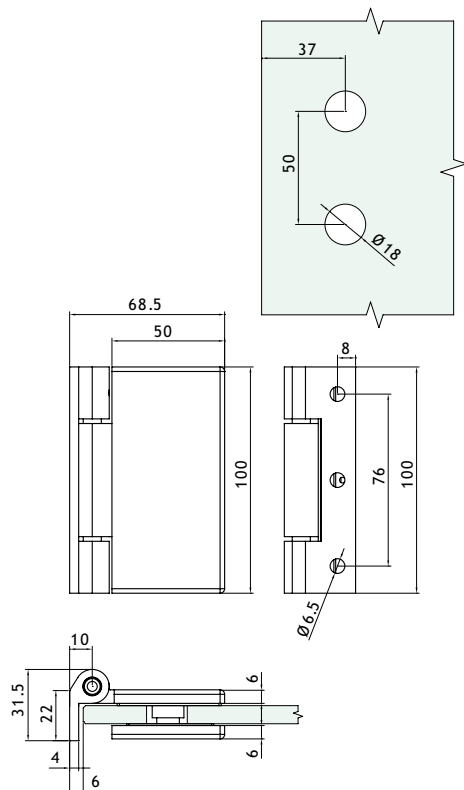


**GLASUITSPARING**

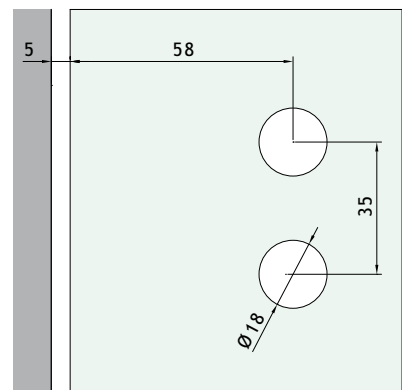


OMSCHRIJVING	GLASDIKTE	UITVOERING	CODE
Kit pivot oleodynamisch BTWIST	8 - 12 mm	rvs glanzend	LM-SX-BTKIT/15
Kit pivot oleodynamisch BTWIST	8 - 12 mm	rvs geborsteld	LM-SX-BTKIT/8

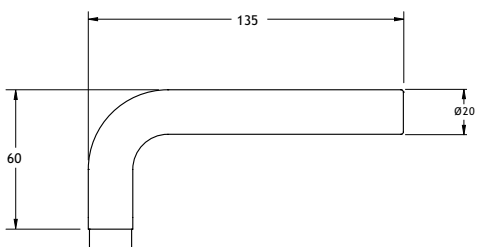
OMSCHRIJVING	UITVOERING	CODE
<b>SCHARNIER VOOR SMALLE HOUDERS FA100 IN ALUMINIUM</b>  - Uitvoering: Lichaam in gegoten aluminium - Glasdikte: 8 mm / 12 mm	Aluminium mat	LM-FA100/97



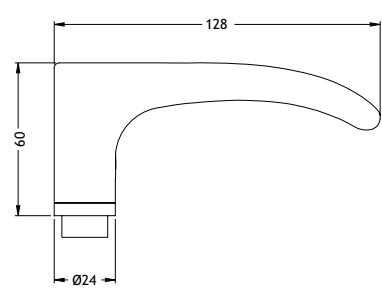
OMSCHRIJVING	UITVOERING	CODE
<b>SCHARNIER VOOR SMALLE HOUDERS FR300R IN RVS</b>  - Uitvoering: rvs AISI 304 - Glasdikte: 8 mm / 12 mm - Afmetingen: L: 106 mm x H: 65 mm x D: 32 mm - Draaihoek van 90° - ondersteun 65 x 26 mm	glanzend rvs rvs geborsteld	LM-FR300R/15 LM-FR300R/8



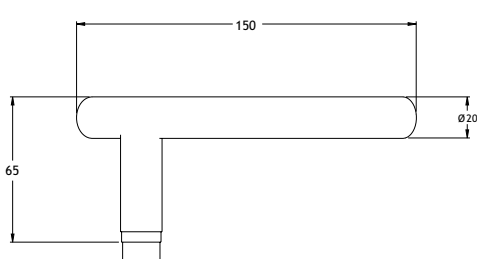


OMSCHRIJVING	UITVOERING	CODE
<p><b>MODEL 135</b></p> <p>Uitvoering: rvs AISI 304</p> 	<p>rvs glanzend rvs geborsteld</p>	<p>LM-M135/15 LM-M135/8</p>

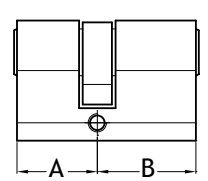


OMSCHRIJVING	UITVOERING	CODE
<p><b>MODEL 128</b></p> <p>Uitvoering: rvs AISI 304</p> 	<p>rvs glanzend rvs geborsteld</p>	<p>LM-M128/15 LM-M128/8</p>



OMSCHRIJVING	UITVOERING	CODE
<p><b>MODEL 150</b></p> <p>Uitvoering: rvs AISI 304</p> 	<p>rvs glanzend rvs geborsteld</p>	<p>LM-M150/15 LM-M150/8</p>

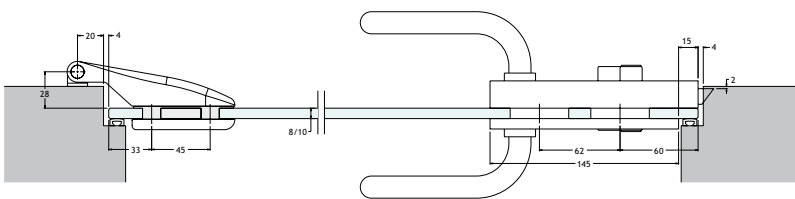
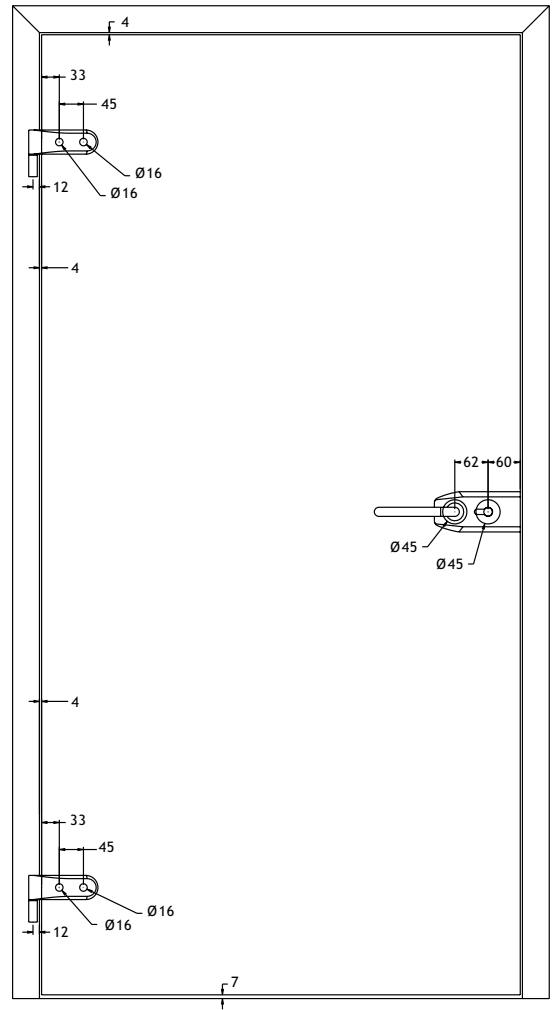


OMSCHRIJVING	UITVOERING	CODE
<p><b>EURO-PROFIELCILINDER</b></p> <p>Uitvoering: messing - Cilinder in messing A: 22 mm / B: 27 mm Kleur: vernikkeld</p> 	<p>verschillend gelijk</p>	<p>LM-CISA2227D/95 LM-CISA2227U/95</p>



**MODULAIR SLOT MET OF ZONDER SLOT**

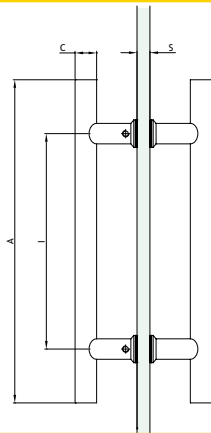
Uitvoering: afdekkap en deurkruk in RVS AISI 304



	OMSCHRIJVING	UITVOERING	CODE
	<p><b>MODEL 160 MET SLOT</b></p> <ul style="list-style-type: none"> <li>- Uitvoering: rvs AISI 304</li> <li>- Glasdikte: 10 mm / 12 mm</li> </ul>	<p>rvs glanzend rvs geborsteld</p>	<p>LM-STL02 / 15 LM-STL02 / 8</p>
	<p>SCHEMA PERCAGE Ø 4,5 mm (2 TRIO US) 62mm 60mm</p>		



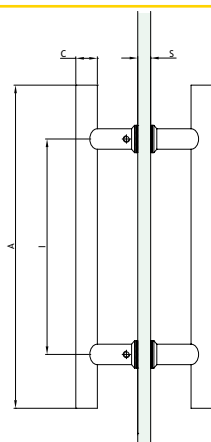
	OMSCHRIJVING	UITVOERING	CODE
	<p><b>MODEL 160 MET SLOT</b></p> <ul style="list-style-type: none"> <li>- Uitvoering: rvs AISI 304</li> <li>- Glasdikte: 10 mm / 12 mm</li> </ul>	<p>rvs glanzend rvs geborsteld</p>	<p>LM-STL06 / 15 LM-STL06 / 8</p>
	<p>SCHEMA PERCAGE Ø 4,5 mm (2 TRIO US) 62m 60m</p>		



**PAAR GREPEN 300 mm x Ø16 / Ø20 mm**

- Uitvoering: rvs AISI 304
- Boring: min. ø 12 mm
- Glas: S= 6/12 mm

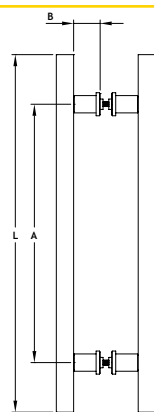
AFMETINGEN	UITVOERING	CODE
C: ø 16 mm x A: 300 mm x l: 200 mm	rvs glanzend	LM-MN1620/15
C: ø 16 mm x A: 300 mm x l: 200 mm	rvs geborsteld	LM-MN1620/8
C: ø 20 mm x A: 300 mm x l: 200 mm	rvs glanzend	LM-MN2020/15
C: ø 20 mm x A: 300 mm x l: 200 mm	rvs geborsteld	LM-MN2020/8



**PAAR RONDE GREPEN IN RVS Ø25**

- Uitvoering: inox AISI 304
- Boring: min. ø 12 mm
- Glas: S: 6/12 mm

AFMETINGEN	UITVOERING	CODE
C: ø 25 mm x A: 300 mm x l: 200 mm	rvs glanzend	LM-MN25300/15
C: ø 25 mm x A: 300 mm x l: 200 mm	rvs geborsteld	LM-MN25300/8
C: ø 25 mm x A: 400 mm x l: 250 mm	rvs glanzend	LM-MN25400/15
C: ø 25 mm x A: 400 mm x l: 250 mm	rvs geborsteld	LM-MN25400/8
C: ø 25 mm x A: 500 mm x l: 300 mm	rvs glanzend	LM-MN25500/15
C: ø 25 mm x A: 500 mm x l: 300 mm	rvs geborsteld	LM-MN25500/8
C: ø 25 mm x A: 800 mm x l: 400 mm	rvs glanzend	LM-MN25800/15
C: ø 25 mm x A: 800 mm x l: 400 mm	rvs geborsteld	LM-MN25800/8



**PAAR GREPEN 15 X 15 mm**

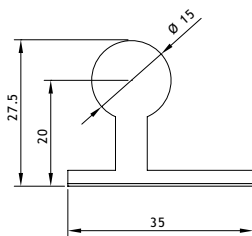
- Uitvoering: aluminium
- Boring: min. ø 12 mm
- Glas: S: 6/12 mm

AFMETINGEN	UITVOERING	CODE
15 x 15 mm - L: 460 mm x A: 320 mm x B: 23 mm	Aluminium mat	LM-LM320/97
15 x 15 mm - L: 460 mm x A: 320 mm x B: 23 mm	Aluminium glanzend	LM-LM320/91
15 x 15 mm - L: 460 mm x A: 320 mm x B: 23 mm	Aluminium rvs-look	LM-LM320/88
15 x 15 mm - L: 310 mm x A: 224 mm x B: 23 mm	Aluminium mat	LM-LM224/97
15 x 15 mm - L: 310 mm x A: 224 mm x B: 23 mm	Aluminium glanzend	LM-LM224/91
15 x 15 mm - L: 310 mm x A: 224 mm x B: 23 mm	Aluminium rvs-look	LM-LM224/88
15 x 15 mm - L: 200 mm x A: 128 mm x B: 23 mm	Aluminium mat	LM-LM128/97
15 x 15 mm - L: 200 mm x A: 128 mm x B: 23 mm	Aluminium glanzend	LM-LM128/91
15 x 15 mm - L: 200 mm x A: 128 mm x B: 23 mm	Aluminium rvs-look	LM-LM128/88

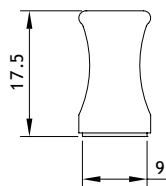
Onder voorbehoud van maatafwijkingen en technische veranderingen.


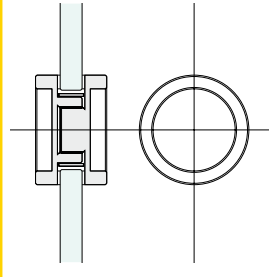

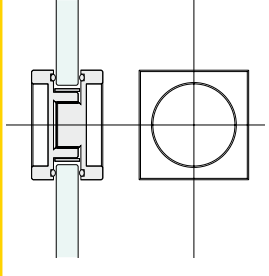

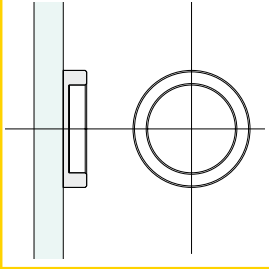

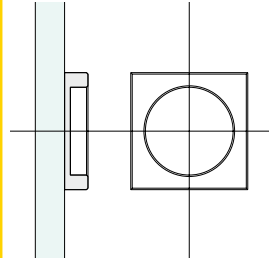


OMSCHRIJVING	AFMETINGEN	UITVOERING	CODE
<b>GREPEN 404 VOOR SCHUIFDEUREN MET BEVESTIGING VHB</b>  Uitvoering: aluminium	L: 230 mm x P: 27,5 mm	Aluminium mat	LM-MAN404V160/97
	L: 230 mm x P: 27,5 mm	Aluminium glanzend	LM-MAN404V160/91
	L: 380 mm x P: 27,5 mm	Aluminium mat	LM-MAN404V320/97
	L: 380 mm x P: 27,5 mm	Aluminium glanzend	LM-MAN404V320/91
	L: 530 mm x P: 27,5 mm	Aluminium mat	LM-MAN404V448/97
	L: 530 mm x P: 27,5 mm	Aluminium glanzend	LM-MAN404V448/91



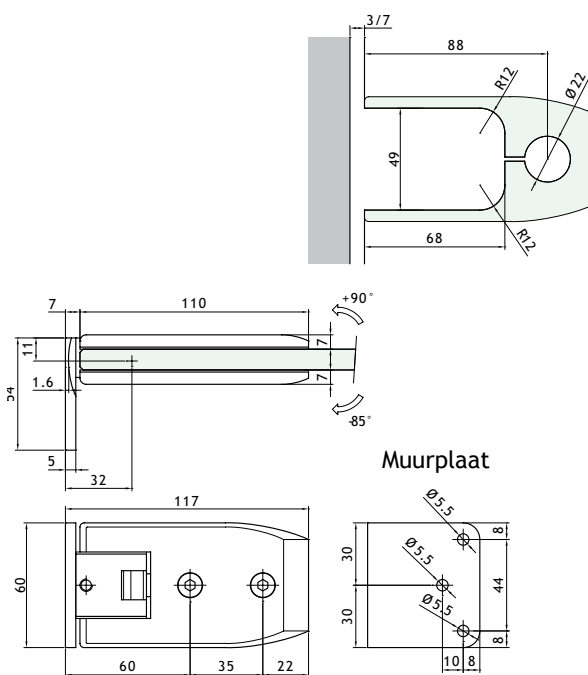
OMSCHRIJVING	AFMETINGEN	UITVOERING	CODE
<b>GREPEN 408 VOOR SCHUIFDEUREN MET BEVESTIGING VHB</b>  Uitvoering: aluminium	L: 230 mm x P: 27,5 mm	Aluminium mat	LM-MAN408V160/97
	L: 230 mm x P: 27,5 mm	Aluminium brillant	LM-MAN408V160/91
	L: 380 mm x P: 27,5 mm	Aluminium mat	LM-MAN408V320/97
	L: 380 mm x P: 27,5 mm	Aluminium brillant	LM-MAN408V320/91
	L: 530 mm x P: 27,5 mm	Aluminium mat	LM-MAN408V448/97
	L: 530 mm x P: 27,5 mm	Aluminium brillant	LM-MAN408V448/91



	<p style="text-align: center;"><b>AFMETINGEN</b></p> <p><b>PAAR RONDE GREPEN Ø40</b></p> <ul style="list-style-type: none"> <li>- Uitvoering: rvs AISI 304</li> <li>- Glasdikte: 8/12 mm</li> <li>- Afmetingen: <math>\varnothing</math> 40 mm x Hoogte: 8 mm</li> <li>- Boring: <math>\varnothing</math> 30 mm</li> </ul> 	<p style="text-align: center;"><b>UITVOERING</b></p> <p>rvs</p>	<p style="text-align: center;"><b>CODE</b></p> <p>LM-MAT40/9</p>
	<p style="text-align: center;"><b>AFMETINGEN</b></p> <p><b>PAAR VIERKANTE GREPEN 40x40</b></p> <ul style="list-style-type: none"> <li>- Uitvoering: rvs AISI 304</li> <li>- Glasdikte: 8/12 mm</li> <li>- Afmetingen: 40x40 mm x Hauteur: 8 mm</li> <li>- Boring: <math>\varnothing</math> 30 mm</li> </ul> 	<p style="text-align: center;"><b>UITVOERING</b></p> <p>rvs</p>	<p style="text-align: center;"><b>CODE</b></p> <p>LM-MAQ40/9</p>
	<p style="text-align: center;"><b>AFMETINGEN</b></p> <p><b>RONDE GREEP Ø40 EENVOUDIG</b></p> <ul style="list-style-type: none"> <li>- Uitvoering: rvs AISI 304</li> <li>- Afmetingen: <math>\varnothing</math> 40 mm x Hoogte: 8 mm</li> </ul> 	<p style="text-align: center;"><b>UITVOERING</b></p> <p>rvs</p>	<p style="text-align: center;"><b>CODE</b></p> <p>LM-MAUV40/9</p>
	<p style="text-align: center;"><b>AFMETINGEN</b></p> <p><b>VIERKANTE GREEP 40x40 EENVOUDIG</b></p> <ul style="list-style-type: none"> <li>- Uitvoering: inox AISI 304</li> <li>- Afmetingen: 40x40 mm x Hoogte: 8 mm</li> </ul> 	<p style="text-align: center;"><b>UITVOERING</b></p> <p>rvs</p>	<p style="text-align: center;"><b>CODE</b></p> <p>LM-MAUVQ40/9</p>



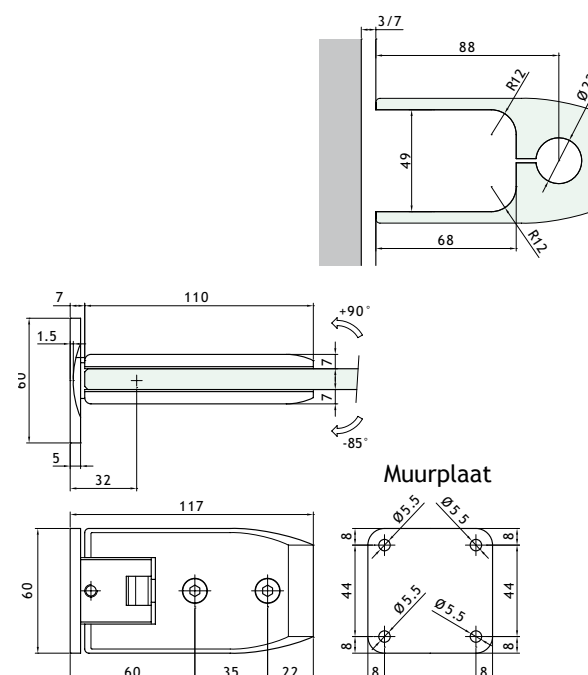
OMSCHRIJVING	UITVOERING	CODE
<p><b>SCHARNIER REEKS 600 REGELBAAR</b></p> <ul style="list-style-type: none"> <li>- Uitvoering: messing</li> <li>- Glasdikte: 8 mm / 12 mm</li> <li>- Draagkracht: 60 kg.</li> <li>- Max. deur breedte: 1000 mm</li> </ul>	<p>Chroom rvs-look</p>	<p>LM-S600/1 LM-S600/24</p>

Muurplaat



OMSCHRIJVING	UITVOERING	CODE
<p><b>SCHARNIER REEKS 600 REGELBAAR</b></p> <ul style="list-style-type: none"> <li>- Uitvoering: messing</li> <li>- Glasdikte: 8 mm / 12 mm</li> <li>- Draagkracht: 60 kg.</li> <li>- Max. deur breedte: 1000 mm</li> </ul>	<p>Chroom rvs-look</p>	<p>LM-S603/1 LM-S603/24</p>

Muurplaat





DIMENSIONS	UITVOERING	CODE
<p><b>SCHARNIER REEK HD SQUARE SMALL REGELBAAR</b></p> <ul style="list-style-type: none"> <li>- Uitvoering: messing</li> <li>- Glasdikte: 6 mm / 8 mm</li> <li>- Draagkracht: 40 kg.</li> <li>- Max. deur breedte: 850 mm</li> </ul>	<p>chrom rvs-look</p>	<p>LM-DQ30/1 LM-DQ30/24</p>

Plaque murale



DIMENSIONS	UITVOERING	CODE
<p><b>SCHARNIER REEK HD SQUARE SMALL REGELBAAR</b></p> <ul style="list-style-type: none"> <li>- Uitvoering: messing</li> <li>- Glasdikte: 6 mm / 8 mm</li> <li>- Draagkracht: 40 kg.</li> <li>- Max. deur breedte: 850 mm</li> </ul>	<p>chrom rvs-look</p>	<p>LM-DQ32/1 LM-DQ32/24</p>

Muurplaat

## SYSTEEM VOOR DOUCHECABINE NOVI3000

Te gebruiken in combinatie met de scharnier DQ30.


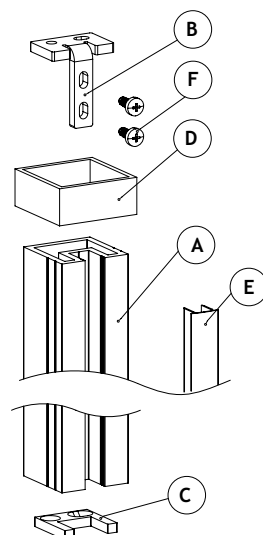


OXY STYLE - Licentie nr. 758  
GEAL - Licentie nr. 740

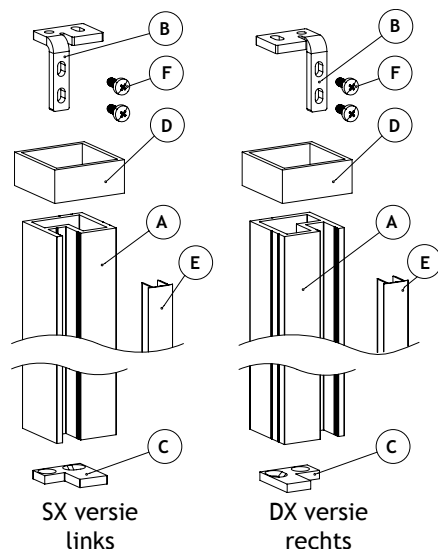
NOVI3000 - KLASSE 10 - Minimale anodisatiedikte 10 microns.  
Geschikt voor binnen installatie.



OMSCHRIJVING	AFMETINGEN	UITVOERING	CODE
<b>GARNITUUR VOOR CENTRALE MONTAGE</b>  Uitvoering: aluminium en RVS AISI 304 Set profiel in aluminium voor glazen douchewanden op maat, bestaat uit één profiel 40 x40 mm met gleuf voor de plaatsing van het glas. De bevestiging van de scharnier gebeurt met zelfborende schroeven. Voor glazen van 8 tot mm dikte.  <u>Set bestaat uit :</u> A Profiel 40 x 40 mm. Lengte 2947 mm B Bovenste bevestiging in L C Onderste bevestiging D Afwerkingsring met schroefdraad met verzonken kop E Afwerkingsprofiel van lengte 998 mm F Zelfborende schroeven	40 x 40 x 3000 mm 40 x 40 x 2947 mm	alu glanzend chroom	LM-NV3CZ/91 LM-NV3CZKR/1



OMSCHRIJVING	AFMETINGEN	UITVOERING	CODE
<b>GARNITUUR VOOR ZIJDELINGSE MONTAGE</b>  Uitvoering: aluminium en RVS AISI 304 Set profiel in aluminium voor glazen douchewanden op maat, bestaat uit één profiel 40 x40 mm met gleuf voor de plaatsing van het glas. De bevestiging van de scharnier gebeurt met zelfborende schroeven. Voor glazen van 8 tot mm dikte.  <u>Set bestaat uit :</u> A Profiel 40 x 40 mm. Lengte 2947 mm B Bovenste bevestiging in L C Onderste bevestiging D Afwerkingsring met schroefdraad met verzonken kop E Afwerkingsprofiel van lengte 998 mm F Zelfborende schroeven	40 x 40 x 3000 mm 40 x 40 x 3000 mm 40 x 40 x 2947 mm 40 x 40 x 2947 mm	alu glanzend alu glanzend chroom chroom	LM-NV3SX/91 LM-NV3DX/91 LM-NV3SXKR/1 LM-NV3DXKR/1

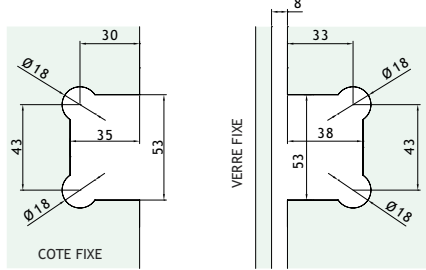






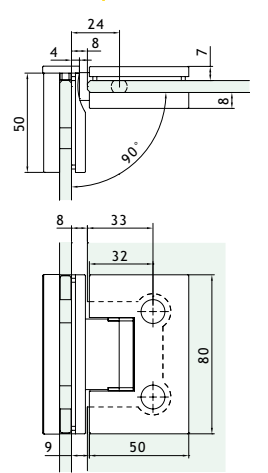
**OMSCHRIJVING**  
**SCHARNIER 90° SERIE HD SQUARE SMAL**

- Uitvoerig: messing
- Glasdikte: 6/8 mm
- Draagkracht: 40 kg
- Max. breedte deur: 850 mm



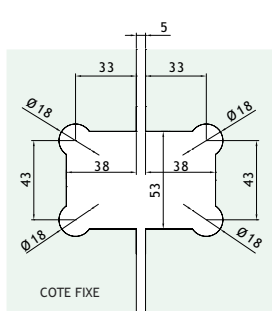
**UITVOERING**  
 chroom  
 rvs-look

**CODE**  
 LM-DQ390/1  
 LM-DQ390/24



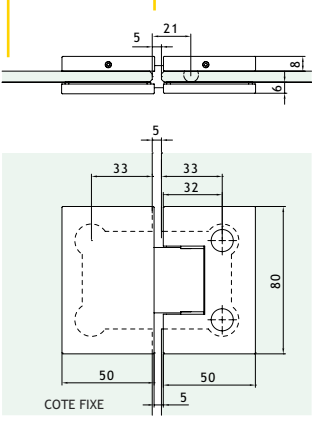


**OMSCHRIJVING**  
**SCHARNIER IN LIJN SERIE HD SQUARE SMAL**

- Uitvoerig: messing
- Glasdikte: 6/8 mm
- Draagkracht: 40 kg
- Max. deurbreedte: 850 mm



**UITVOERING**  
 chroom  
 rvs-look

**CODE**  
 LM-DQ380/1  
 LM-DQ380/24

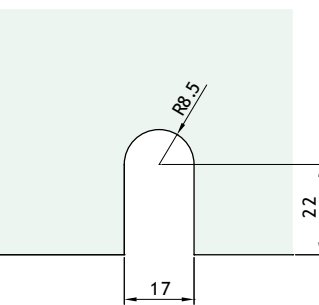
**OMSCHRIJVING**  
**GLASBEVESTIGING 1 SERIE HD SQUARE**






- Uitvoerig: messing
- Glasdikte: 6/12 mm
- H: 40 mm x B: 40 mm
- Glas boring: 17 mm open



**UITVOERING**  
 chroom  
 rvs-look

**CODE**  
 LM-DQM41/1  
 LM-DQM41/24




	<p><b>OMSCHRIJVING</b></p> <p><b>AFWERKINGSPROFIEL PBD3184</b></p> <p>Uitvoering: aluminium</p>	<p><b>AFMETINGEN</b></p> <p>1498 x 13.5 x 16 mm 1498 x 13.5 x 16 mm 1498 x 13.5 x 16 mm</p> <p>3000 x 13.5 x 16 mm 3000 x 13.5 x 16 mm 3000 x 13.5 x 16 mm</p> <p>2997 x 13.5 x 16 mm</p>	<p><b>UITVOERING</b></p> <p>alu mat alu rvs-look alu glanzend</p> <p>alu mat alu rvs-look alu glanzend</p> <p>chrom</p>	<p><b>CODE</b></p> <p>LM-PBD3184.150/97 LM-PBD3184.150/88 LM-PBD3184.150/91</p> <p>LM-PBD3184/97 LM-PBD3184/88 LM-PBD3184/91</p> <p>LM-PBD3184KR/1</p>
	<p><b>OMSCHRIJVING</b></p> <p><b>COMPENSATIE ZIJDEPROFIEL VOOR VAST GLAS</b></p> <p>Uitvoering: aluminium</p>	<p><b>LENGTE</b></p> <p>3000 mm 3000 mm 3000 mm</p> <p>2997 mm</p>	<p><b>UITVOERING</b></p> <p>alu mat alu rvs-look alu glanzend</p> <p>chrom</p>	<p><b>CODE</b></p> <p>LM-PBD3185/97 LM-PBD3185/88 LM-PBD3185/91</p> <p>LM-PBD3185KR/1</p>
	<p><b>OMSCHRIJVING</b></p> <p><b>VAST ONDERPROFIEL IN &lt; U &gt;</b></p> <p>Uitvoering: aluminium</p>	<p><b>LENGTE</b></p> <p>1498 mm 1498 mm 1498 mm</p> <p>3000 mm 3000 mm 3000 mm</p> <p>2997 mm</p>	<p><b>UITVOERING</b></p> <p>Alu mat Alu inox-look Alu brillant</p> <p>Alu mat Alu inox-look Alu brillant</p> <p>Chromé</p>	<p><b>CODE</b></p> <p>LM-LMU20.150/97 LM-LMU20.150/88 LM-LMU20.150/91</p> <p>LM-LMU20.300/97 LM-LMU20.300/88 LM-LMU20.300/91</p> <p>LM-LMU20.300KR/1</p>
	<p><b>OMSCHRIJVING</b></p> <p><b>AFWERKINGSPROFIEL IN SILICONE</b></p> <p>Uitvoering: kunststof</p>	<p><b>DIKTE</b></p> <p>2 mm 4 mm</p>	<p><b>UITVOERING</b></p> <p>transparant transparant</p>	<p><b>CODE</b></p> <p>LM-UP2 LM-UP4</p>
	<p><b>OMSCHRIJVING</b></p> <p><b>ZELFBORENDE SCHROEVEN</b></p> <p>Zelfborende schroeven in RVS. Boren en draadtappen te gelijk.</p>			<p><b>CODE</b></p> <p>LM-NV3600</p>



**PIVOT-BATH**

Uitvoering : aluminium en zamak

**Kenmerken:**

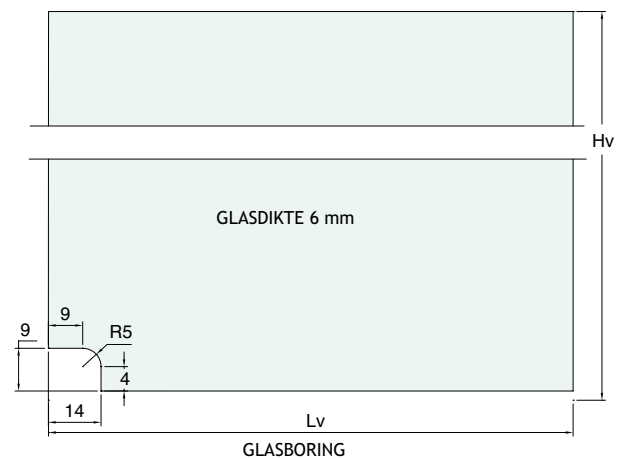
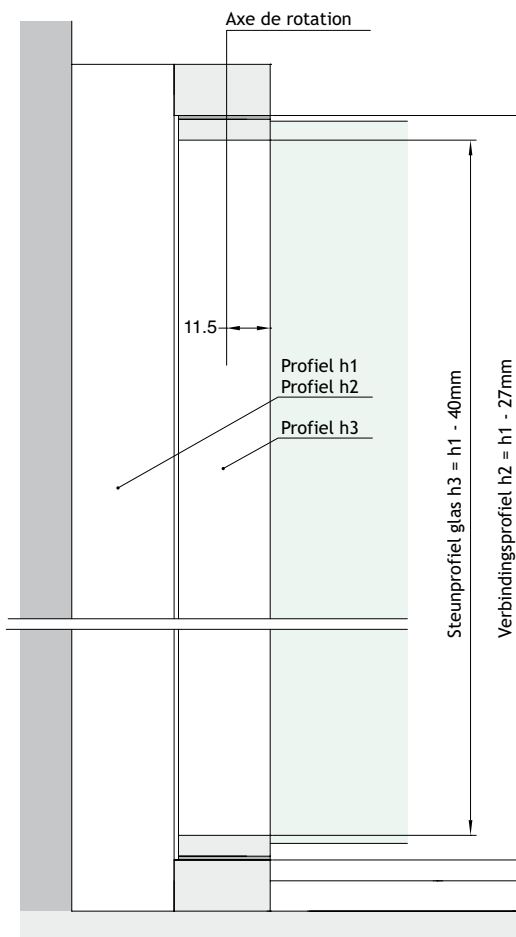
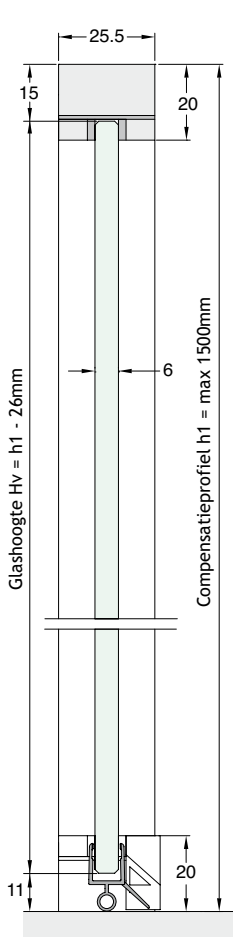
- Profiel rechts of links voor gesiliconiseerd glas op de hele lengte, met compensatieprofiel
- Opening +90° -90°
- Max.maten glas H 1474 x L 800 mm
- Max.vleugelgewicht 18 kg
- Glasdikte: 6 mm

**Set bestaat uit:**

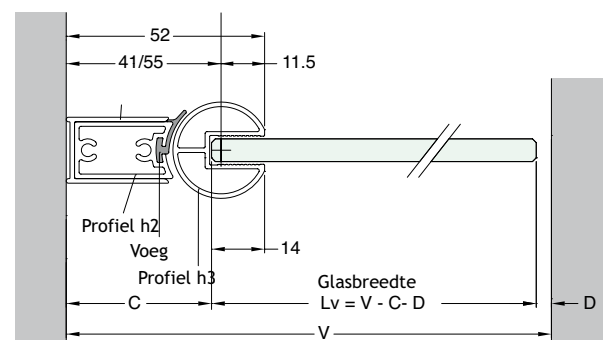
- 3 aluminiumprofielen van H. 1500 mm
- Set toebehoren in zamak, kunststofprofielen, profiel houders.
- Vijzen en afdekkap om het verbindingsprofiel te blokkeren aan het compensatieprofiel
- Voeg GM6030 L 1000 mm
- Afdichtingsvoeg L 1500 mm



OMSCHRIJVING	UITVOERING	CODE
Profiel in aluminium H. 1500 mm	aluminium glanzend	LM-PTBH1964/91



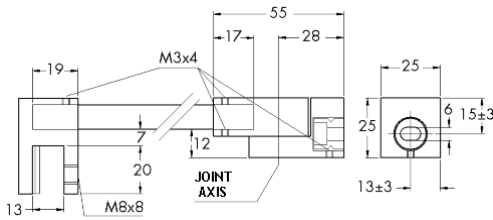

C = min 38.5 mm voor compensatieprofiel volledig gesloten  
 max 53.5 mm voor compensatieprofiel volledig open  
 Rekening houden met de hoogte van de schoefkoppen





**DOUCHESTANG MUUR/GLAS MET WANDSCHARNIER REEKS HD SQUARE**

- Uitvoering: messing
- Glasdikte: 8 mm / 12 mm

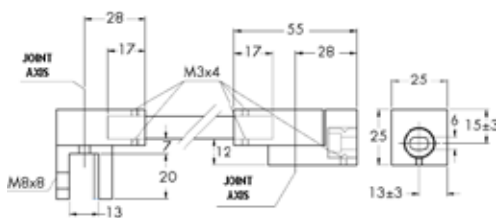


BUISLENGTE	TOTALE LENGTE	UITVOERING	CODE
500 mm	510 + 28 mm	chrom	LM-DQA500/1
500 mm	510 + 28 mm	rvs-look	LM-DQA500/24
1000 mm	1010 + 28 mm	chrom	LM-DQA1000/1
1000 mm	1010 + 28 mm	rvs-look	LM-DQA1000/24
1500 mm	1510 + 28 mm	chrom	LM-DQA1500/1
1500 mm	1510 + 28 mm	rvs-look	LM-DQA1500/24



**DOUCHESTANG MUUR/GLAS MET DUBBEL SCHARNIERPUNT REEKS HD SQUARE**

- Uitvoering: messing
- Glasdikte: 8 mm / 12 mm



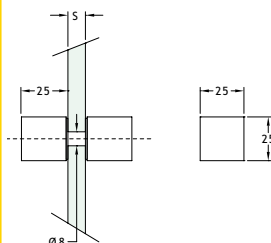
BUISLENGTE	TOTALE LENGTE	UITVOERING	CODE
500 mm	521 + 28 mm	chrom	LM-DQA55/1
500 mm	521 + 28 mm	rvs-look	LM-DQA55/24
1000 mm	1021 + 28 mm	chrom	LM-DQA65/1
1000 mm	1021 + 28 mm	rvs-look	LM-DQA65/24
1500 mm	1521 + 28 mm	chrom	LM-DQA75/1
1500 mm	1521 + 28 mm	rvs-look	LM-DQA75/24




**OMSCHRIJVING**  
**PAAR KNOPPEN IN MESSING**  
**25x25x25 mm**

- Uitvoering: messing
- Min. boring: 8 mm
- Glasdikte: 8 / 15mm
- Vijs: M6 L=35mm


UITVOERING	CODE
chrom	LM-DQP2525/1
nikkel geb.	LM-DQP2525/3



OMSCHRIJVING	UITVOERING	CODE
<b>DOUCHESTANG MUUR/GLAS Ø19 X 500 mm</b>	chrom	LM-MF1515/1
<ul style="list-style-type: none"> <li>- Uitvoering: messing</li> <li>- Glasdikte: 8 /10 mm</li> </ul>		



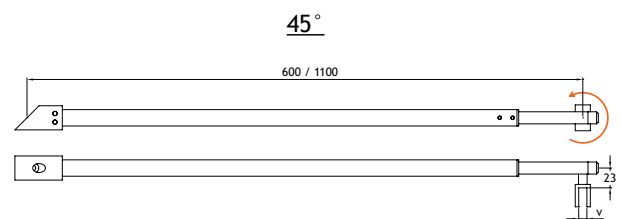
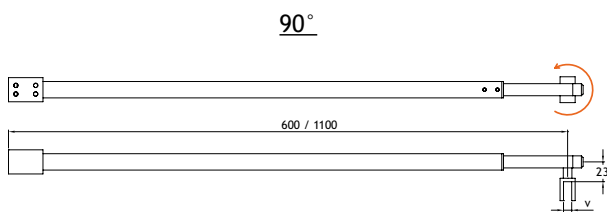
OMSCHRIJVING	AFMETINGEN	UITVOERING	CODE
<b>DOUCHESTANG MUUR/GLAS</b>	L: 1320 mm L: 1320 mm	Chromé Nickel brossé	LM-MF06130/1 LM-MF06130/3
<ul style="list-style-type: none"> <li>- Uitvoerig: messing</li> <li>- Klem: ø 28 x 48 mm</li> <li>- Muurbevestiging: ø 35 x 20 mm</li> <li>- Klem: H 32 x 20 mm binnen 11 mm</li> <li>- Glasdikte: 8 /10 mm</li> </ul>			



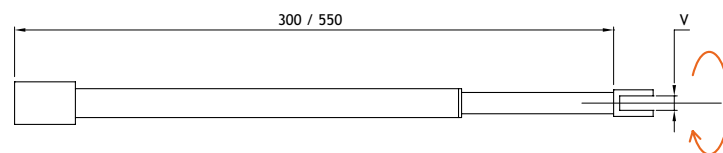
OMSCHRIJVING	AFMETINGEN	UITVOERING	CODE
<b>DOUCHESTANG GLAS/GLAS</b>	L: 1350 mm L: 1350 mm	Chromé Nickel brossé	LM-MF007130/1 LM-MF007130/3
<ul style="list-style-type: none"> <li>- Uitvoerig: messing</li> <li>- Klem: 2 x H: 32 x 20 mm binnen 11 mm</li> <li>- Glasdikte: 8 /10 mm</li> </ul>			




OMSCHRIJVING	VERSIE	GLAS	UITVOERING	CODE	
<b>HORIZONTALE TELESCOPIsche STANG 600 / 1100 mm</b>  - Uitvoering: RVS AISI 304 en messing - Kenmerken: horizontale telescopische stang. Regelbaar van 600 tot 1100 mm Beschikbaar in twee versies: met bevestiging aan 90° of bevestiging 45°.	90°	6/8 mm	chrom	LM-MF600A/1	
	90°	10/12 mm	chrom	LM-MF600B/1	
	45°	6/8 mm	chrom	LM-MF645A/1	
	45°	10/12 mm	chrom	LM-MF645B/1	
	Uitvoering stang: RVS glans				
	Uitvoering toebehoren: chrom				



OMSCHRIJVING	GLAS	UITVOERING	CODE
<b>VERTICALE TELESCOPIsche STANG 300 / 550 mm</b>  - Uitvoering: RVS AISI 304 en messing - Kenmerken: verticale telescopische stang. Regelbaar van 300 tot 550 mm	6/8 mm	chrom	LM-MF300A/1
	10/12 mm	chrom	LM-MF300B/1
Uitvoering stang: RVS glans			
Uitvoering toebehoren: chrom			






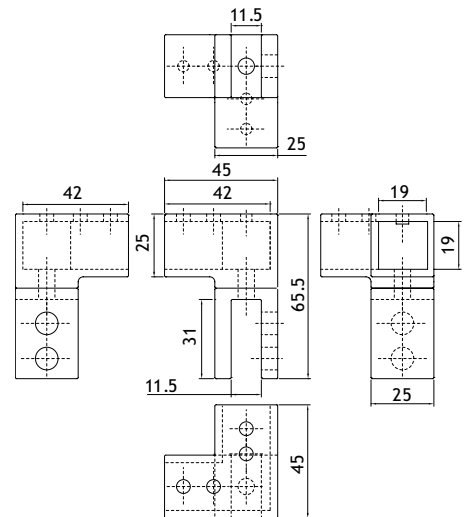


**OMSCHRIJVING**  
**HOEKSTANG MET GLASBEVESTIGING**

**UITVOERING**  
chrom

**CODE**  
LM-SPD01/1

- Uitvoering: zamak
- Voor glas: 6/10 mm

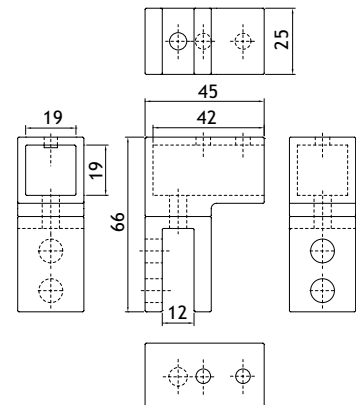


**DIMENSIONS**  
**RECHTE BEVESTIGING**

**UITVOERING**  
chrom

**CODE**  
LM-SPD03/1

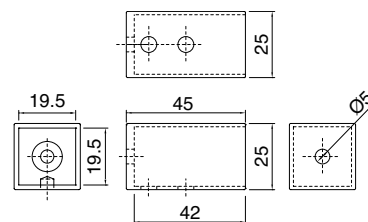
- Uitvoering: zamak
- Voor glas: 6/10 mm






OMSCHRIJVING	UITVOERING	CODE
<b>WANDBEVESTIGING REEKS SPD</b>	chrom	LM-SPD05/1

- Uitvoering : zamak



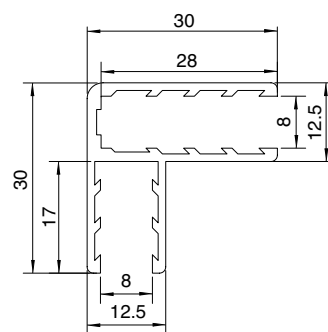
OMSCHRIJVING	LENGTE	UITVOERING	CODE
<b>STANG IN ALUMINIUM REEKS SPD</b>	1000 mm	alu glanzend	LM-SPD071000/91
	2000 mm	alu glanzend	LM-SPD072000/91

- Uitvoering: aluminium



DIMENSIONS	UITVOERING	CODE
<b>HOEK 30 X 30 REEKS SPD</b>	Alu glanzend	LM-SPD092300/91

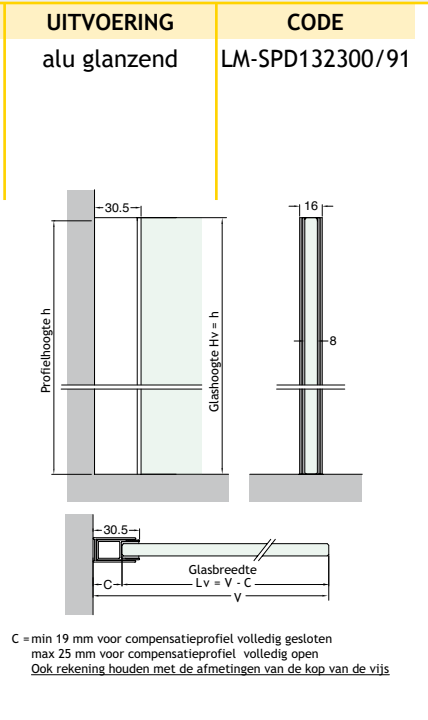
- Uitvoering: aluminium  
- Hoogte: 2300 mm





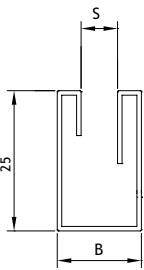
**OMSCHRIJVING**  
**RECHT COMPENSATIEPROFIEL**

- Uitvoering: aluminium
- Glas dikte: 8 / 10 mm



**“U” PROFIEL IN GLANS RVS SPIEGEL EFFECT MET GEPLOOIDE BOORD**

- Uitvoering: RVS AISI 304

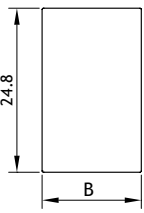


GLAS	AFMETINGEN	UITVOERING	CODE
6 mm	B: 15,5 mm x L: 2000 mm	Spiegel	LM-CMIRR6.2000
6 mm	B: 15,5 mm x L: 3000 mm	Spiegel	LM-CMIRR6.3000
8 mm	B: 17,5 mm x L: 2000 mm	Spiegel	LM-CMIRR8.2000
8 mm	B: 17,5 mm x L: 3000 mm	Spiegel	LM-CMIRR8.3000
10 mm	B: 19,5 mm x L: 2000 mm	Spiegel	LM-CMIRR10.2000
10 mm	B: 19,5 mm x L: 3000 mm	Spiegel	LM-CMIRR10.3000
12 mm	B: 21,5 mm x L: 2000 mm	Spiegel	LM-CMIRR12.2000
12 mm	B: 21,5 mm x L: 3000 mm	Spiegel	LM-CMIRR12.3000







**EINDSTUK VOOR RVS PROFIEL**


- Uitvoering: RVS AISI 304



GLAS	AFMETINGEN	UITVOERING	CODE
6 mm	B: 15,5 mm	Spiegel	LM-CMIR RTP6
8 mm	B: 17,5 mm	Spiegel	LM-CMIR RTP8
10 mm	B: 19,5 mm	Spiegel	LM-CMIR RTP10
12 mm	B: 21,5 mm	Spiegel	LM-CMIR RTP12




MAX. DOORGANG 749 MM GREEP EN WANDPROFIEL VOOR VAST GLAS NIET INBEGREPEN




Lengte max.: 1522 mm

OMSCHRIJVING	GLAS	UITVOERING	CODE
Model met looprail wand/wand - rechts	8 mm 8 mm	rvs glanzend rvs geborsteld	LM-GLMFLAT028DX/15 LM-GLMFLAT028DX/8
Model met looprail wand/wand - links	8 mm 8 mm	rvs glanzend rvs geborsteld	LM-GLMFLAT028SX/15 LM-GLMFLAT028SX/8



MAX. DOORGANG 744 MM GREEP NIET INBEGREPEN



Lengte max.: 1522 mm

OMSCHRIJVING	VERRE	UITVOERING	CODE
Model met looprail wand/glas	8 mm 8 mm	Inox brillant Inox brossé	LM-GLMFLAT034/15 LM-GLMFLAT034/8



Lengte max.: 1040 mm

 <p>GLMFTFORO 2000 MM</p>	 <p>GLMFT12 4 ST</p>	 <p>GLMFT14 4 ST</p>
 <p>GLMFT16 4 ST</p>	 <p>GLMFT18 2 ST</p>	 <p>GLMFT20 4 ST</p>
 <p>GLMFT90 1 ST</p>	 <p>BDFIX2_SX 1 ST</p>	 <p>BDFIX2_DX 1 ST</p>
 <p>BDFIX8 1 ST</p>	 <p>GM143000 2 ST</p>	 <p>GM62 DX+SX 1+1 ST</p>
<p>Max. DOORGANG 685 mm GREEP EN WANDPROFIEL VOOR VASTE GLAS INBEGREPEN</p>		
 <p>GM5630 1 U</p>		

OMSCHRIJVING	GLAS	UITVOERING	CODE
Hoekmodel met looprail en glas in lijn	8 mm 8 mm	rvs glanzend rvs geborsteld	LM-GLMFLAT036/15 LM-GLMFLAT036/8



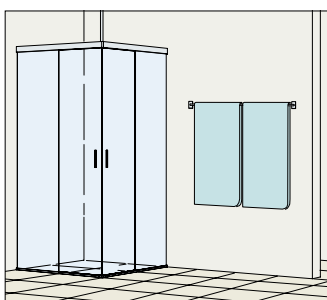
EKU-BANIO



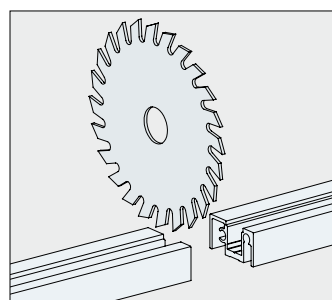
EKU BANIO 40 GFE



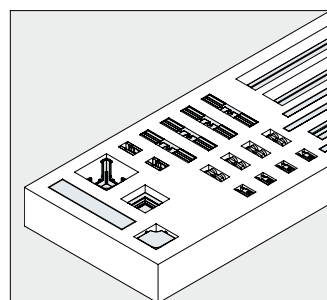
EKU BANIO 40 GF



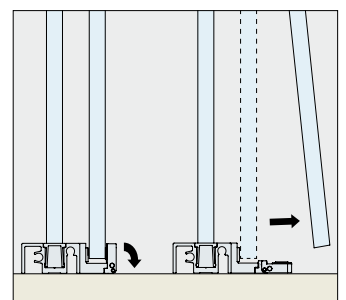
- design en transparantie
- onzichtbare techniek
- dichtingsprofiel in optie



- snel op maat te zagen
- eenvoudige installatie
- geen glasbewerking nodig



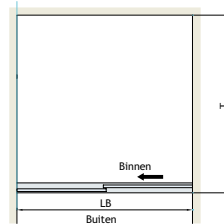
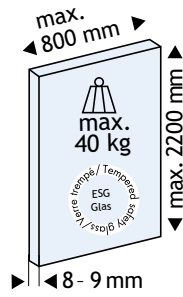

- een compact en efficiënt gamma
- een systeem voor rechte- of hoekoplossingen
- complete garnituur of aparte componenten



- gemakkelijk in onderhoud



**EKU-BANIO 40 GF**

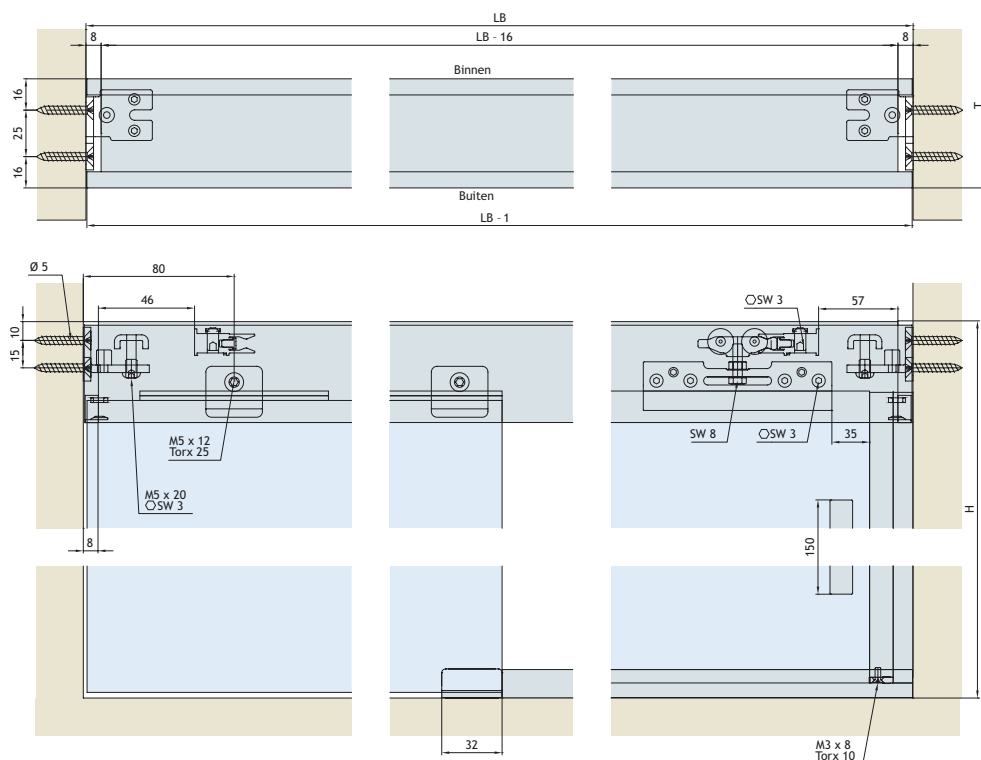
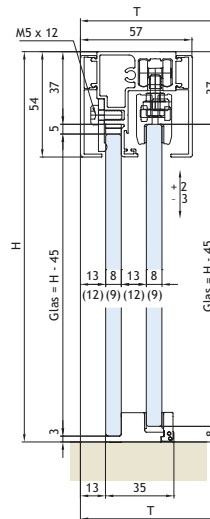
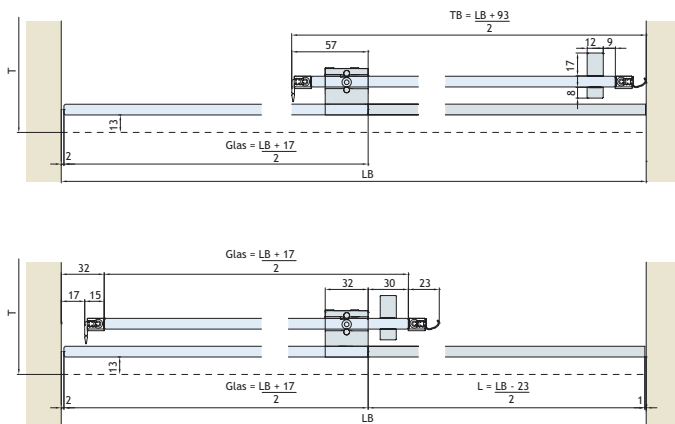


Garnituur Banio 40 GF - 1 deur bestaat uit:		
1200 mm: ●:EK-054.3040.071 / ▲:EK-054.3040.073		
1500 mm: ●:EK-054.3040.072 / ▲:EK-054.3040.074		
2x	2x	1x 47 x 54 mm
2x	1x	2x 11 x 52 mm
1x	12x	1x 1200 mm: 589 x 8 x 15 mm 1500 mm: 739 x 8 x 15 mm
1x	1x	3x

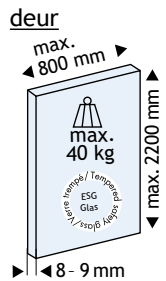
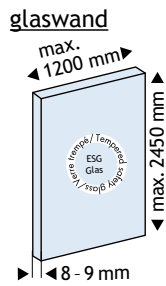
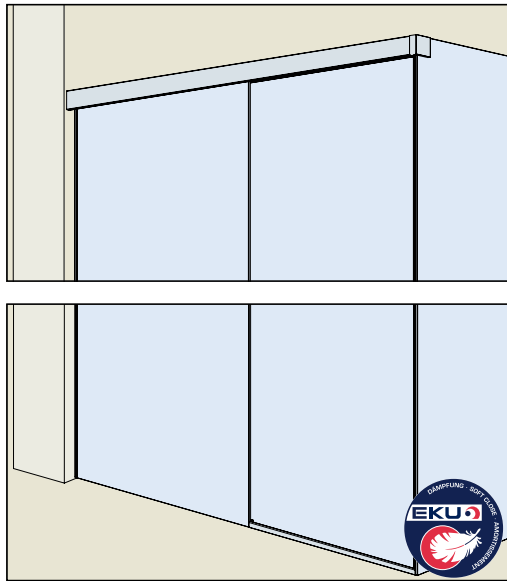
- alu geanodiseerd
- ▲ alu glans

Garnituur Banio 40 GF DEMPING bestaat uit:	
Max. 25 kg. - EK-057.3159.072	
Max. 40 kg. - EK-057.3159.073	
2x	
2x	
2x	

- Draagkracht: 40 kg.
- Voor 1 glazen deur.
- Oplossing voor montage in een nis.



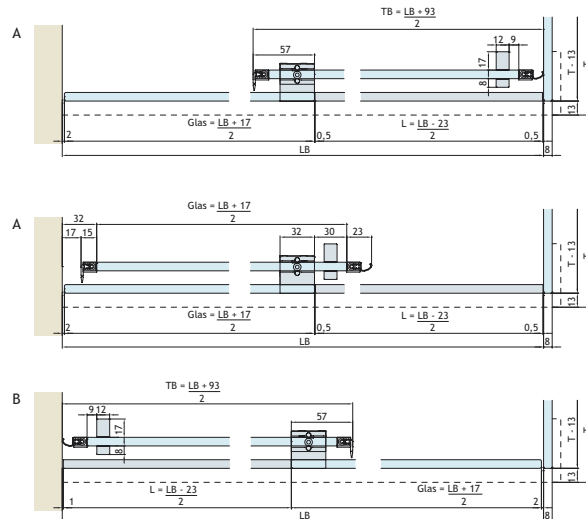
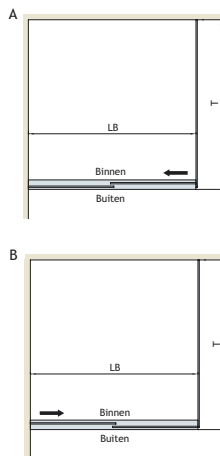
**EKU-BANIO 40 GF**



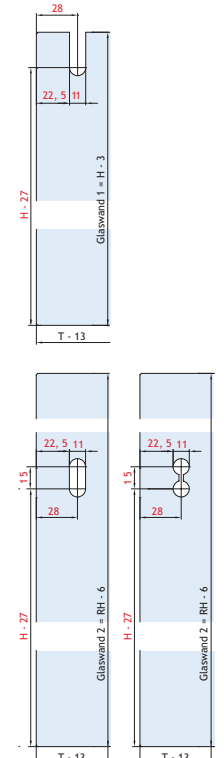
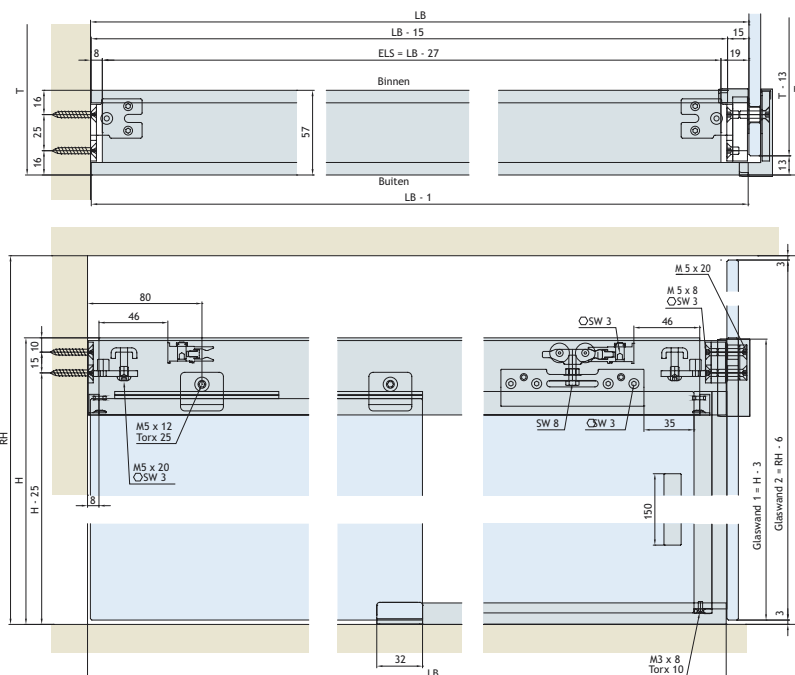
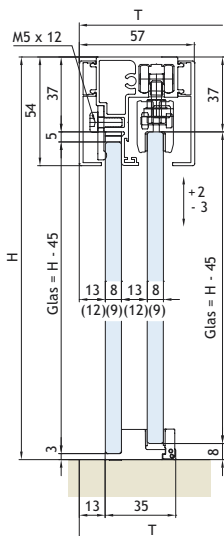
- alu geanodiseerd
- ▲ alu glans

- Draagkracht: 40 kg.
- Voor 1 glazen deur.
- Eenzijdige glasmontage.

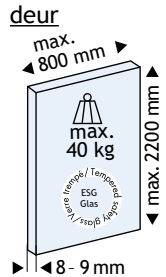
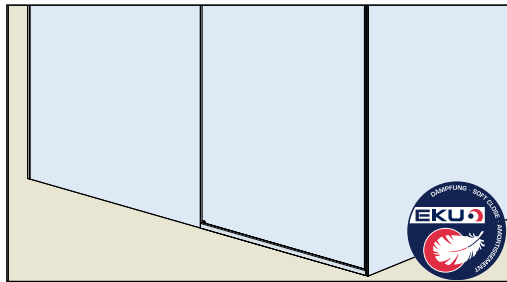
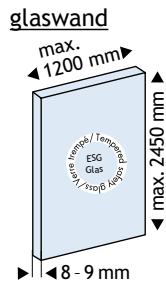
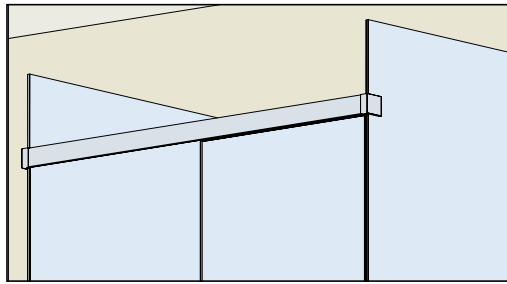
Garnituur Banio 40 GF - 1 deur bestaat uit:		
1200 mm: ●:EK-054.3041.071 / ▲:EK-054.3041.073 1500 mm: ●:EK-054.3041.072 / ▲:EK-054.3041.074		
2x	2x	47 x 54 mm
2x	2x	11 x 52 mm
1x	12x	1x 1200 mm: 589 x 8 x 15 mm 1500 mm: 739 x 8 x 15 mm
1x	1x	1x
1x	3x	1x
1x	1x	1x



Garnituur Banio 40 GF DEMPING bestaat uit:	
Max. 25 kg. - EK-057.3159.072 Max. 40 kg. - EK-057.3159.073	
	2x
	2x
	2x



**EKU-BANIO 40 GF**



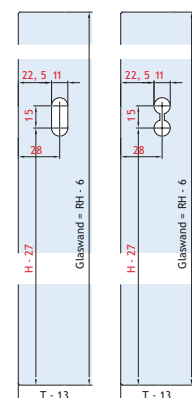
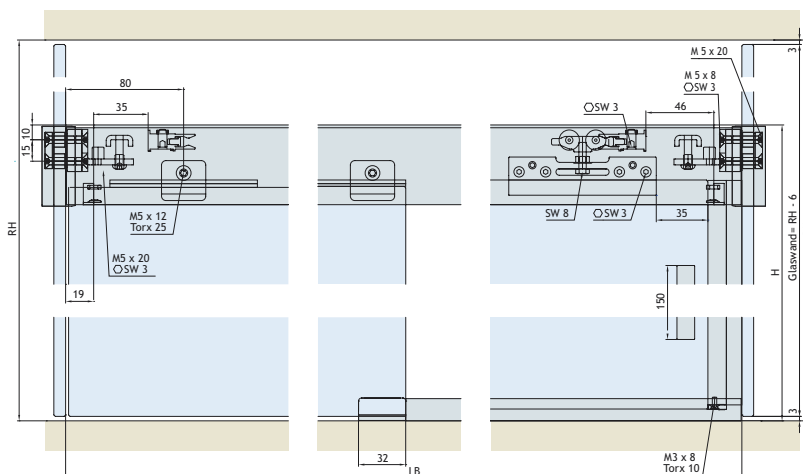
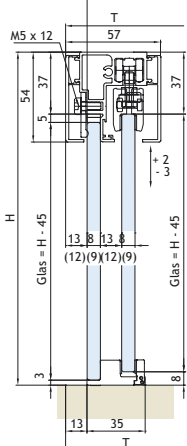
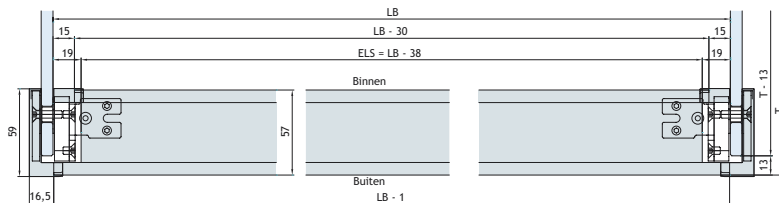
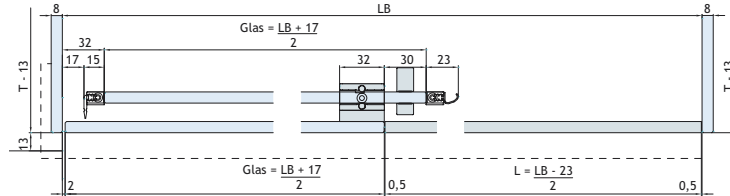
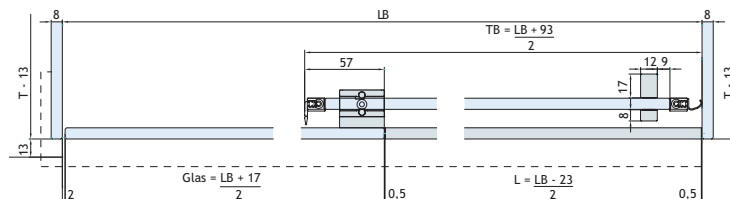
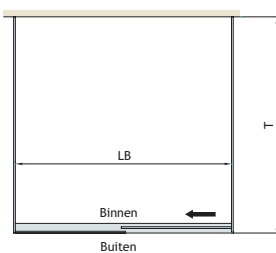
- Draagkracht: 40 kg.
- Voor 1 glazen deur.
- Tweezijdige glasmontage.

Garnituur Banio 40 GF - 1 deur bestaat uit:		
1200 mm: ●:EK-054.3041.071 / ▲:EK-054.3041.073 1500 mm: ●:EK-054.3041.072 / ▲:EK-054.3041.074		
2x	2x	1x 47 x 54 mm
2x	1x	2x 11 x 52 mm
1x	12x	1x 1200 mm: 589 x 8 x 15 mm 1500 mm: 739 x 8 x 15 mm
1x	1x	1x
1x	3x	1x
1x		

- alu geanodiseerd
- ▲ alu glans

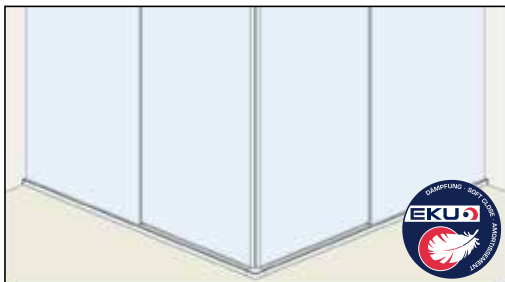
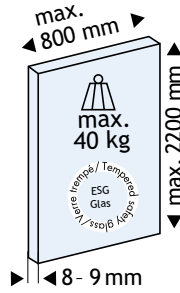
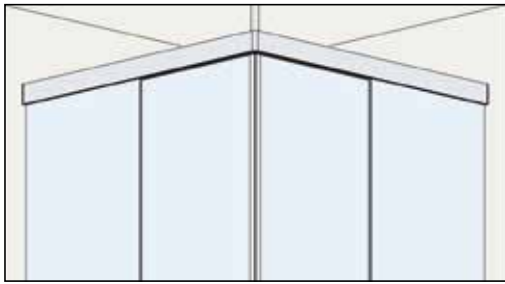
Garnituur voor tweede glaswand 1 deur bestaat uit:	
● EK-054.3032.071 ▲ EK-054.3032.072	
1x	1x

Garnituur Banio 40 GF DEMPING bestaat uit:	
Max. 25 kg. - EK-057.3159.072 Max. 40 kg. - EK-057.3159.073	
2x	2x
2x	



9

EKU-BANIO 40 GFE

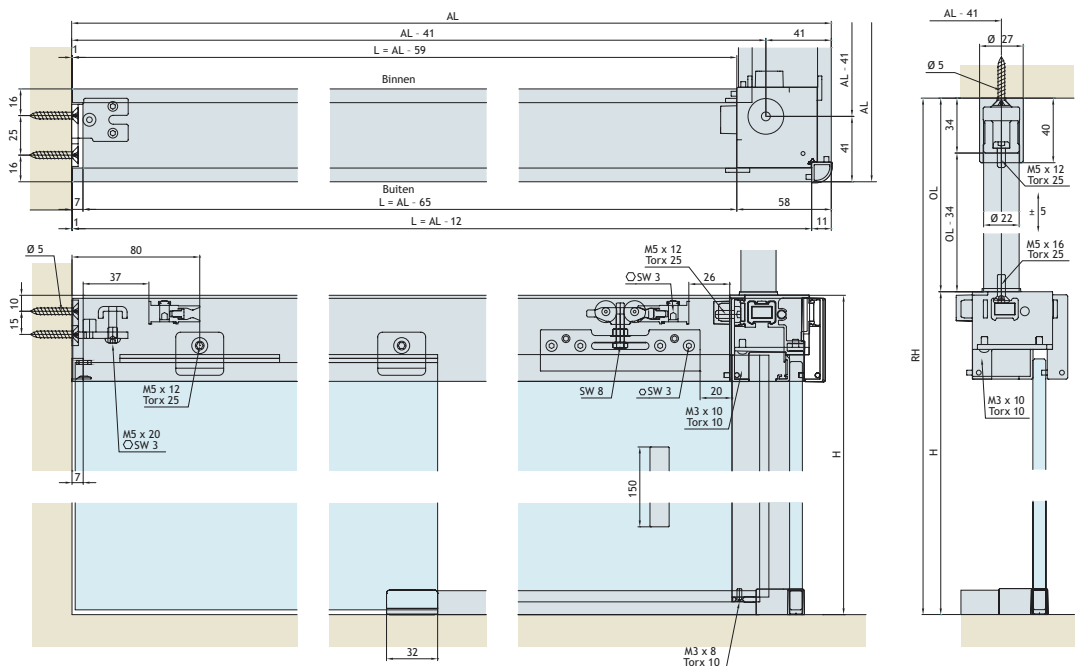
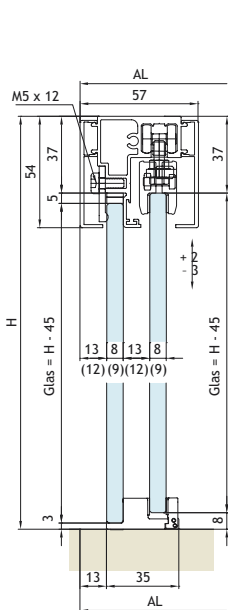
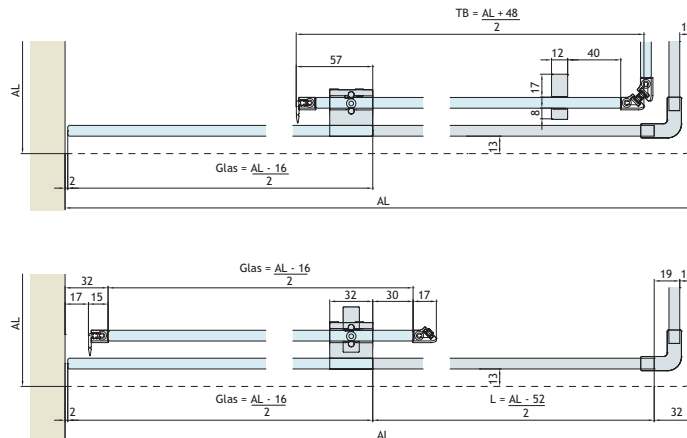
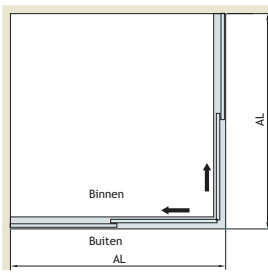


- Draagkracht: 40 kg.
- Voor 2 glazen deuren.
- Oplossing voor montage in een hoek.

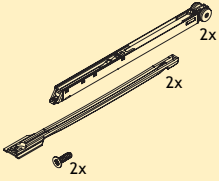
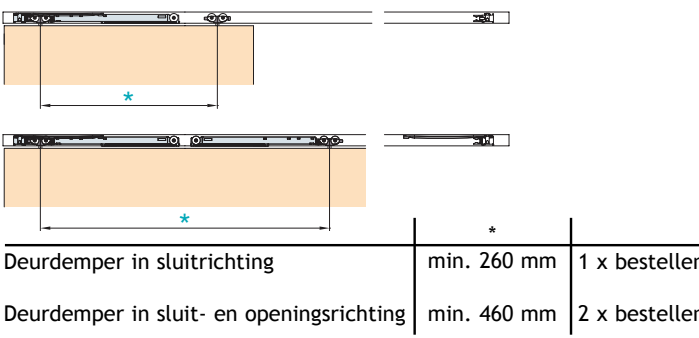
Garnituur Banio 40 GFE - 2 deuren bestaat uit:		
1200 mm: :EK-054.3042.071 / :EK-054.3042.073		
1500 mm: :EK-054.3042.072 / :EK-054.3042.074		
4x	4x	4x
2x	47 x 54 mm	
4x	2x	4x
		11 x 52 mm
1x	1x	1x
		900 mm: 424 x 11 x 15 mm 1200 mm: 574 x 11 x 15 mm
1x	1x	1x
		ø22 x 600 mm
2x	2x	1x
		6x

- alu geanodiseerd
- alu glans

Garnituur Banio 40 GF DEMPING bestaat uit:	
Max. 25 kg. - EK-057.3159.072	
Max. 40 kg. - EK-057.3159.073	
	2x
	2x
	2x



**EKU-BANIO - TOEBEHOREN**

	OMSCHRIJVING	DRAAGKRACHT	CODE						
	<p style="text-align: center;">Demping</p>  <table border="1" style="width: 100%; border-collapse: collapse;"> <tr> <td style="width: 50%;">Deurdemper in sluitrichting</td> <td style="width: 15%;">min. 260 mm</td> <td style="width: 35%;">1 x bestellen</td> </tr> <tr> <td>Deurdemper in sluit- en openingsrichting</td> <td>min. 460 mm</td> <td>2 x bestellen</td> </tr> </table>	Deurdemper in sluitrichting	min. 260 mm	1 x bestellen	Deurdemper in sluit- en openingsrichting	min. 460 mm	2 x bestellen	<p>Max. 25 kg. Max. 40 kg.</p>	<p>EK-057.3159.072 EK-057.3159.073</p>
Deurdemper in sluitrichting	min. 260 mm	1 x bestellen							
Deurdemper in sluit- en openingsrichting	min. 460 mm	2 x bestellen							

**EKU-BANIO - SPECIALE TOEBEHOREN** (op bestelling)

	OMSCHRIJVING	LENGTE	UITV.	CODE
	Dichtingsset voor BANIO 40 GF	2200 mm	alu geanodiseerd	5674-0518
	Dichtingsset voor BANIO 40 GFE	2200 mm	alu geanodiseerd	5674-0519
	Magneetdichting 90° voor BANIO 40 GFE	2200 mm	silicone grijs	5674-0052
	Dichting voor vast glas/schuifdeur voor BANIO 40 GF/GFE	2200 mm	silicone grijs	5674-0072
	Dichting voor wandaansluiting voor BANIO 40 GF	2200 mm	silicone grijs	5674-0062
	Greepset 1 deur		alu geanodiseerd	5674-0516

	<table border="1"> <thead> <tr> <th>OMSCHRIJVING</th> <th>LENGTE</th> <th>VLEUGEL</th> <th>GLAS</th> <th>CODE</th> </tr> </thead> <tbody> <tr> <td><b>AFDICHTING MET ZIJVLIP</b></td> <td>2200 mm</td> <td>8/11 mm</td> <td>10/12 mm</td> <td>LM-GM40</td> </tr> </tbody> </table> <ul style="list-style-type: none"> <li>- Uitvoering: PVC coextrudeerd</li> <li>- Eigenschappen: afdichting in te duwen in verticale positie.</li> <li>- UV stralen bestendig</li> <li>- Max.verbruik temperatuur 70 °</li> <li>- Kleur: transparant</li> <li>- Glasdikte: 10/12 mm</li> </ul>	OMSCHRIJVING	LENGTE	VLEUGEL	GLAS	CODE	<b>AFDICHTING MET ZIJVLIP</b>	2200 mm	8/11 mm	10/12 mm	LM-GM40	<table border="1"> <thead> <tr> <th>LENGTE</th> <th>RONDING</th> <th>GLAS</th> <th>CODE</th> </tr> </thead> <tbody> <tr> <td>2200 mm</td> <td>9 mm</td> <td>10/12 mm</td> <td>LM-GM42</td> </tr> </tbody> </table>	LENGTE	RONDING	GLAS	CODE	2200 mm	9 mm	10/12 mm	LM-GM42	
OMSCHRIJVING	LENGTE	VLEUGEL	GLAS	CODE																	
<b>AFDICHTING MET ZIJVLIP</b>	2200 mm	8/11 mm	10/12 mm	LM-GM40																	
LENGTE	RONDING	GLAS	CODE																		
2200 mm	9 mm	10/12 mm	LM-GM42																		
	<table border="1"> <thead> <tr> <th>OMSCHRIJVING</th> <th>LENGTE</th> <th>STOOTBL.</th> <th>VERRE</th> <th>CODE</th> </tr> </thead> <tbody> <tr> <td><b>AFDICHTING MET STOOTBLOK MET AANSLAG</b></td> <td>2200 mm</td> <td>12 mm</td> <td>10/12 mm</td> <td>LM-GM44</td> </tr> </tbody> </table> <ul style="list-style-type: none"> <li>- Uitvoering: PVC coextrudeerd</li> <li>- Eigenschappen: afdichting in te duwen in verticale positie.</li> <li>- UV stralen bestendig</li> <li>- Max.verbruik temperatuur 70 °</li> <li>- Kleur: transparant</li> <li>- Glasdikte: 10/12 mm</li> </ul>	OMSCHRIJVING	LENGTE	STOOTBL.	VERRE	CODE	<b>AFDICHTING MET STOOTBLOK MET AANSLAG</b>	2200 mm	12 mm	10/12 mm	LM-GM44	<table border="1"> <thead> <tr> <th>LENGTE</th> <th>STOOTBL.</th> <th>GLAS</th> <th>CODE</th> </tr> </thead> <tbody> <tr> <td>2200 mm</td> <td>14,6 mm</td> <td>10/12 mm</td> <td>LM-GM50</td> </tr> </tbody> </table>	LENGTE	STOOTBL.	GLAS	CODE	2200 mm	14,6 mm	10/12 mm	LM-GM50	
OMSCHRIJVING	LENGTE	STOOTBL.	VERRE	CODE																	
<b>AFDICHTING MET STOOTBLOK MET AANSLAG</b>	2200 mm	12 mm	10/12 mm	LM-GM44																	
LENGTE	STOOTBL.	GLAS	CODE																		
2200 mm	14,6 mm	10/12 mm	LM-GM50																		
	<table border="1"> <thead> <tr> <th>OMSCHRIJVING</th> <th>LENGTE</th> <th>STOOTBL.</th> <th>GLAS</th> <th>CODE</th> </tr> </thead> <tbody> <tr> <td><b>AFDICHTING MET STOOTBLOK MET AANSLAG</b></td> <td>2200 mm</td> <td>14,6 mm</td> <td>10/12 mm</td> <td>LM-GM50</td> </tr> </tbody> </table> <ul style="list-style-type: none"> <li>- Uitvoering: PVC coextrudeerd</li> <li>- Eigenschappen: afdichting in te duwen in verticale positie.</li> <li>- UV stralen bestendig</li> <li>- Max.verbruik temperatuur 70 °</li> <li>- Kleur: transparant</li> <li>- Glasdikte: 10/12 mm</li> </ul>	OMSCHRIJVING	LENGTE	STOOTBL.	GLAS	CODE	<b>AFDICHTING MET STOOTBLOK MET AANSLAG</b>	2200 mm	14,6 mm	10/12 mm	LM-GM50	<table border="1"> <thead> <tr> <th>AFMETINGEN</th> <th>GLAS</th> <th>CODE</th> </tr> </thead> <tbody> <tr> <td>H 23 x L 11 x 2500 mm</td> <td>8 mm</td> <td>LM-GM21</td> </tr> <tr> <td>H 23,5 x L 13 x 2500 mm</td> <td>10 mm</td> <td>LM-GM22</td> </tr> </tbody> </table>	AFMETINGEN	GLAS	CODE	H 23 x L 11 x 2500 mm	8 mm	LM-GM21	H 23,5 x L 13 x 2500 mm	10 mm	LM-GM22
OMSCHRIJVING	LENGTE	STOOTBL.	GLAS	CODE																	
<b>AFDICHTING MET STOOTBLOK MET AANSLAG</b>	2200 mm	14,6 mm	10/12 mm	LM-GM50																	
AFMETINGEN	GLAS	CODE																			
H 23 x L 11 x 2500 mm	8 mm	LM-GM21																			
H 23,5 x L 13 x 2500 mm	10 mm	LM-GM22																			
	<table border="1"> <thead> <tr> <th>OMSCHRIJVING</th> <th>AFMETINGEN</th> <th>GLAS</th> <th>CODE</th> </tr> </thead> <tbody> <tr> <td><b>AFDICHTING MET STOOTBLOK MET AANSLAG</b></td> <td>2200 mm</td> <td>14,6 mm</td> <td>10/12 mm</td> <td>LM-GM50</td> </tr> </tbody> </table> <ul style="list-style-type: none"> <li>- Uitvoering: PVC coextrudeerd</li> <li>- Eigenschappen: afdichting in te duwen in verticale positie.</li> <li>- UV stralen bestendig</li> <li>- Max.verbruik temperatuur 70 °</li> <li>- Kleur: transparant</li> <li>- Glasdikte: 10/12 mm</li> </ul>	OMSCHRIJVING	AFMETINGEN	GLAS	CODE	<b>AFDICHTING MET STOOTBLOK MET AANSLAG</b>	2200 mm	14,6 mm	10/12 mm	LM-GM50											
OMSCHRIJVING	AFMETINGEN	GLAS	CODE																		
<b>AFDICHTING MET STOOTBLOK MET AANSLAG</b>	2200 mm	14,6 mm	10/12 mm	LM-GM50																	
	<table border="1"> <thead> <tr> <th>OMSCHRIJVING</th> <th>AFMETINGEN</th> <th>GLAS</th> <th>CODE</th> </tr> </thead> <tbody> <tr> <td><b>AFDICHTING MET RONDE LIP EN AFWATERINGSLIP</b></td> <td>H 23 x L 11 x 2500 mm</td> <td>8 mm</td> <td>LM-GM21</td> </tr> <tr> <td></td> <td>H 23,5 x L 13 x 2500 mm</td> <td>10 mm</td> <td>LM-GM22</td> </tr> </tbody> </table> <ul style="list-style-type: none"> <li>- Afdichting met ronde houder</li> <li>- Uitvoering : PVC coextrudeerd hard en soepel</li> <li>- Kleur: transparant</li> <li>- Glasdikte: 8/10/12 mm</li> </ul>	OMSCHRIJVING	AFMETINGEN	GLAS	CODE	<b>AFDICHTING MET RONDE LIP EN AFWATERINGSLIP</b>	H 23 x L 11 x 2500 mm	8 mm	LM-GM21		H 23,5 x L 13 x 2500 mm	10 mm	LM-GM22								
OMSCHRIJVING	AFMETINGEN	GLAS	CODE																		
<b>AFDICHTING MET RONDE LIP EN AFWATERINGSLIP</b>	H 23 x L 11 x 2500 mm	8 mm	LM-GM21																		
	H 23,5 x L 13 x 2500 mm	10 mm	LM-GM22																		





OMSCHRIJVING	LENGTE	STOOTBL.	GLAS	CODE
<b>AFDICHTING MET AANSLAG</b>	2200 mm	12,2 mm	6/8 mm	LM-GM58
<ul style="list-style-type: none"> <li>- Uitvoering: PVC coextrudeerd</li> <li>- Eigenschappen: afdichting in te duwen in verticale positie.</li> <li>- UV stralen bestendig</li> <li>- Max.verbruik temperatuur 70 °</li> <li>- Kleur: transparant</li> <li>- Glasdikte: 6/8 mm</li> </ul>				



OMSCHRIJVING	LENGTE	RONDING	GLAS	CODE
<b>RONDE AFDICHTING</b>	2200 mm	9 mm	6/8 mm	LM-GM62
<ul style="list-style-type: none"> <li>- Uitvoering: PVC coextrudeerd</li> <li>- Eigenschappen: afdichting in te duwen in verticale positie.</li> <li>- UV stralen bestendig</li> <li>- Max.verbruik temperatuur 70 °</li> <li>- Kleur: transparant</li> <li>- Glasdikte: 6/8 mm</li> </ul>				



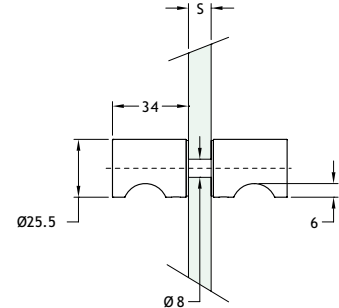
OMSCHRIJVING	LONGUEUR	VERRE	CODE
<b>MAGNETISCHE AFDICHTING 45°</b>	2200 mm	6/8 mm	LM-GM62DX
	2200 mm	6/8 mm	LM-GM62SX
<ul style="list-style-type: none"> <li>- Uitvoering: PVC coextrudeerd met witte magneet, rechts en links</li> <li>- Eigenschappen: afdichting houding aan 45°, in te voegen in verticale positie met gebruik van een rechste en linkse voeg</li> <li>- Kleur: transparant</li> <li>- Glasdikte: 6/8 mm</li> </ul>			




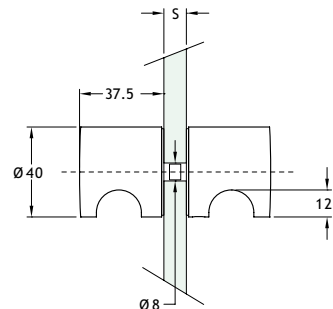
EINDPROFIEL		
<ul style="list-style-type: none"> <li>- Uitvoering: magnetische RVS</li> </ul>		
AFMETINGEN	UITVOERING	CODE
10.5 x 22 mm - L 2500 mm	rvs glanzend	LM-BT31/15
10.5 x 22 mm - L 2500 mm	rvs geborsteld	LM-BT31/8



OMSCHRIJVING	UITVOERING	CODE
<p><b>DUBBELE DEURTOP IN MESSING</b>  <b>Ø25x32 mm</b></p> <ul style="list-style-type: none"> <li>- Uitvoering: messing</li> <li>- Glas dikte: 8 / 12 mm</li> <li>- Min. boring 8 mm</li> </ul>	<p>chrom                      rvs-look geborsteld</p>	<p>LM-SP2255/1                      LM-SP2255/24</p>



OMSCHRIJVING	UITVOERING	CODE
<p><b>DUBBELE DEURTOP IN MESSING</b>  <b>Ø40x37 mm</b></p> <ul style="list-style-type: none"> <li>- Uitvoering: messing</li> <li>- Glas dikte: 8 / 19 mm</li> <li>- Min. boring 8 mm</li> </ul>	<p>chrom                      rvs-look geborsteld</p>	<p>LM-SP255/1                      LM-SP255/24</p>



**PANEEL TEGEN DAMP VOOR SPIEGELS**

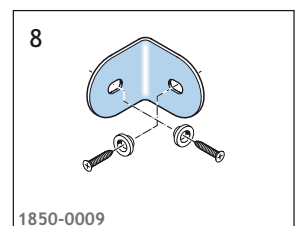
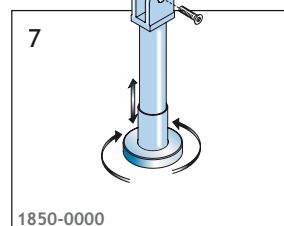
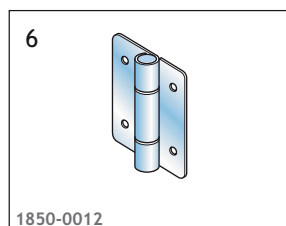
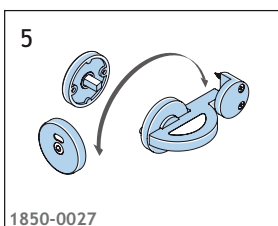
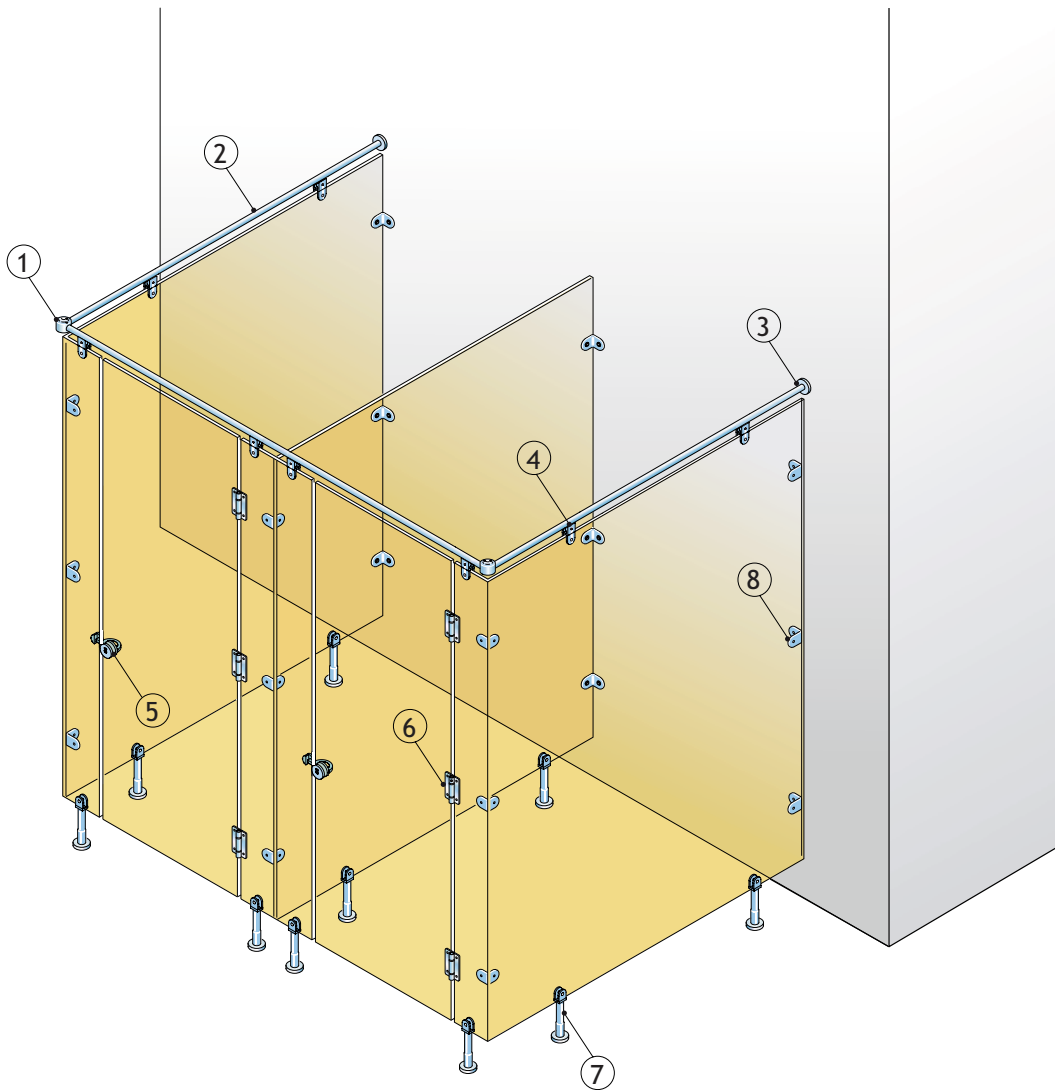
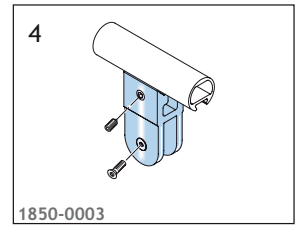
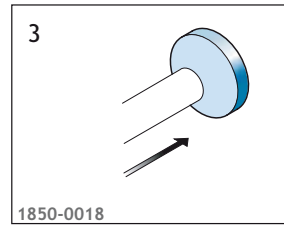
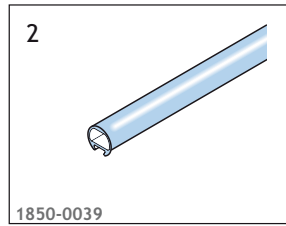
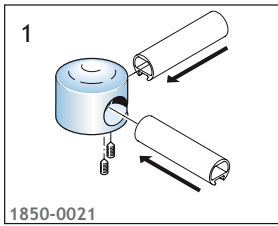
**STOPVAPOR**

Kenmerken: Ideaal voor badkamers met slecht verluchting

AFMETINGEN	VERMOGEN	SPANNING - FREQUENTIE	CODE
L: 280 mm x H: 280 mm	16 W	230 V - 50 Hz	LM-STOPVAPOR0
L: 410 mm x H: 280 mm	24 W	230 V - 50 Hz	LM-STOPVAPOR05
L: 500 mm x H: 500 mm	55 W	230 V - 50 Hz	LM-STOPVAPOR1
L: 1010 mm x H: 440 mm	105 W	230 V - 50 Hz	LM-STOPVAPOR2

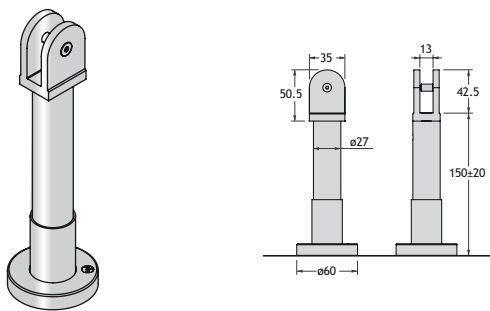
Onder voorbehoud van maatafwijkingen en technische veranderingen.

PROGRAMMA 500-ALU



9

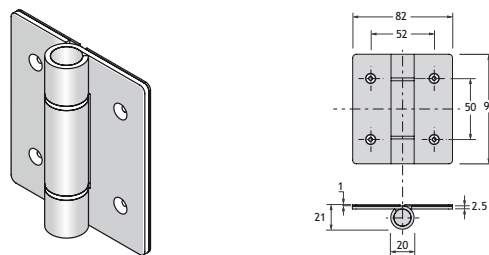
Regelbare voet (130-170 mm) voor glas.



500-ALU

GLASDIKTE	UITVOERING	CODE
13 mm	alu	1850-0000

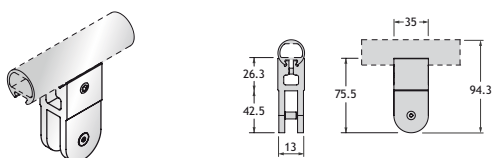
Scharnier voor glazen deur.



500-ALU

UITVOERING	CODE
alu	1850-0012

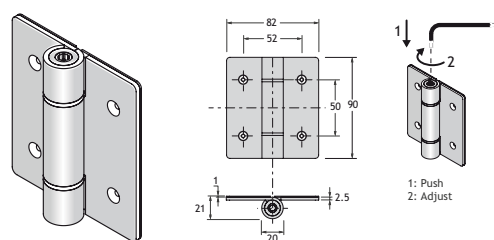
Bovenklem voor glas.



500-ALU

GLASDIKTE	UITVOERING	CODE
13 mm	alu	1850-0003

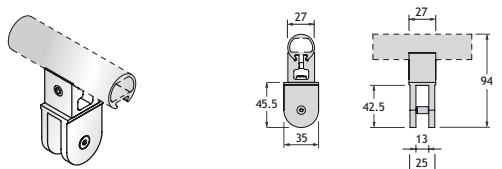
Scharnier voor automatische sluiting glazen deur.



500-ALU

UITVOERING	CODE
alu	1850-0015

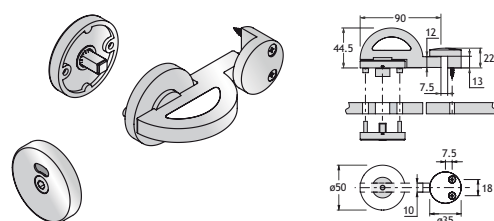
Bovenklem 90° voor glas.



500-ALU

GLASDIKTE	UITVOERING	CODE
13 mm	alu	1850-0006

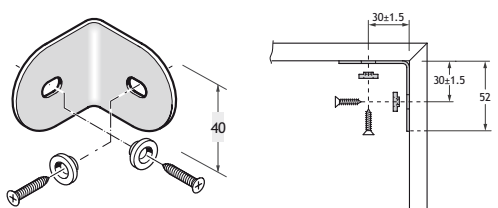
Vrij/bezet eenheid met sluitplaat.



500-ALU

UITVOERING	CODE
alu	1850-0027

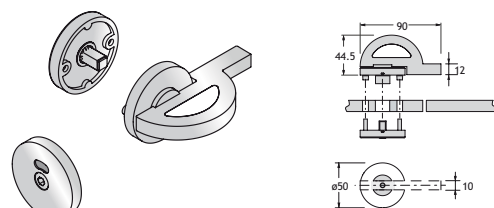
Winkelhaak voor glasbevestiging.



500-ALU

UITVOERING	CODE
alu	1850-0009

Vrij/bezet eenheid zonder sluitplaat.

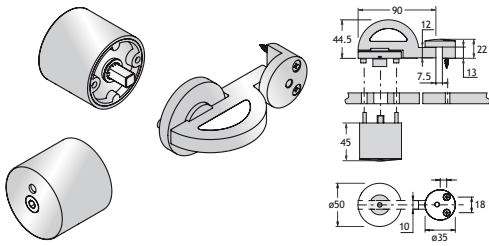


500-ALU

UITVOERING	CODE
alu	1850-0030

Onder voorbehoud van maatafwijkingen en technische veranderingen.

Vrij/bezet eenheid met sluitplaat/knop.



500-ALU

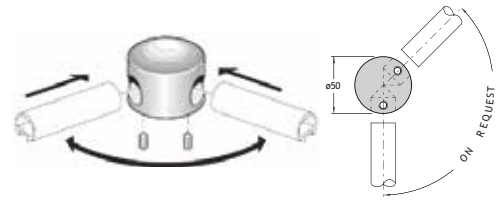
UITVOERING

alu

CODE

1850-0033

Verbindingshoek 2 wegbuizen - hoek op aanvraag.



500-ALU

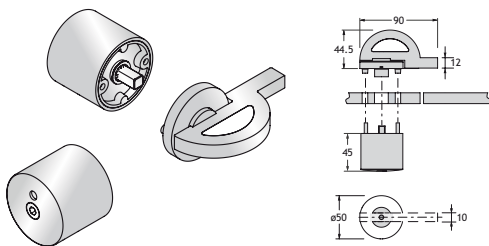
UITVOERING

alu

CODE

1850-0024

Vrij/bezet eenheid met knop.



500-ALU

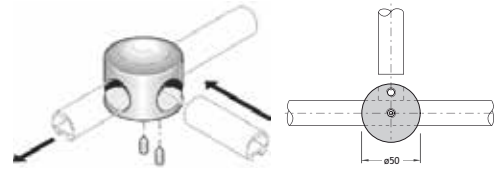
UITVOERING

alu

CODE

1850-0036

T-verbindingstuk 3 wegbuizen.



500-ALU

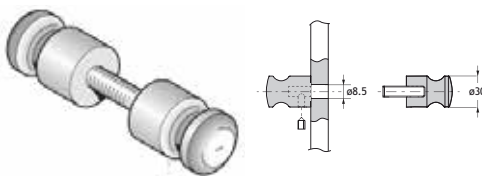
UITVOERING

alu

CODE

1850-0042

Dubbele knop voor glazen deur.



500-ALU

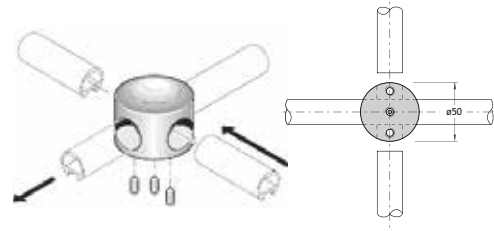
UITVOERING

alu

CODE

1850-0054

X-verbindingstuk 4 wegbuizen.



500-ALU

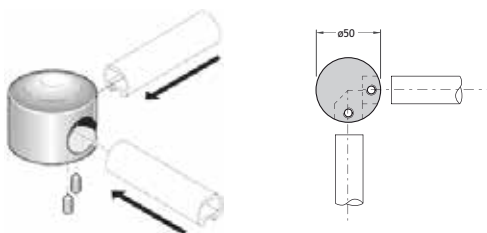
UITVOERING

alu

CODE

1850-0045

Verbinding 90° 2 wegbuizen.



500-ALU

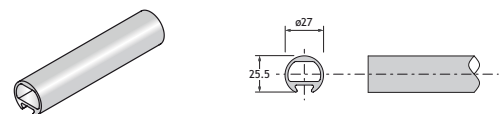
UITVOERING

alu

CODE

1850-0021

Steunbuis ø 25 mm, lengte: 3000 mm.



500-ALU

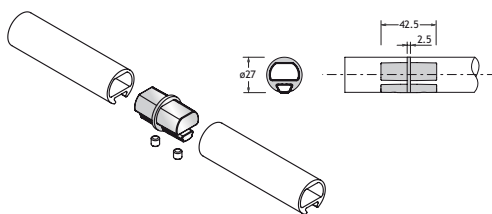
UITVOERING

alu

CODE

1850-0039

Rechte verbinding voor buizen  $\varnothing$  25 mm.



500-ALU

UITVOERING

alu

CODE

1850-0051

500-ALU

Dubbele klerhanger.



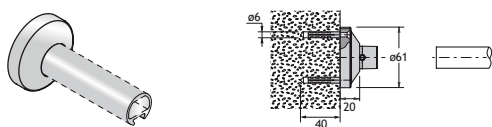
UITVOERING

alu

CODE

1850-0060

Bevestigingsrozet muurbevestiging buis  $\varnothing$  25 mm.



500-ALU

UITVOERING

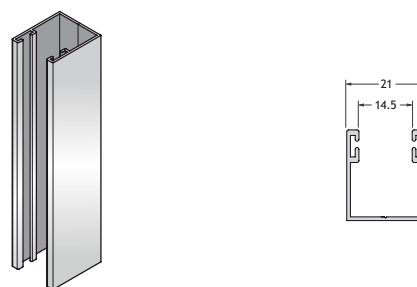
alu

CODE

1850-0018

500-ALU

Bevestigingsprofiel paneel 14,5 mm, lengte: 3000 mm



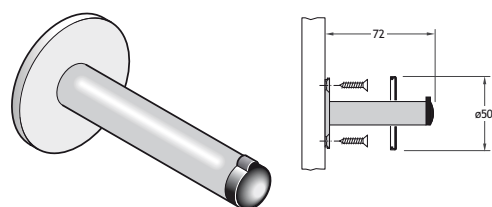
UITVOERING

alu

CODE

1850-0063

Deurstop/klerhanger.



500-ALU

UITVOERING

alu

CODE

1850-0048

500-ALU

Dichting voorprofiel, lengte: 3000 mm



UITVOERING

kunststof

CODE

1850-0066

Enkele klerhanger.



500-ALU

UITVOERING

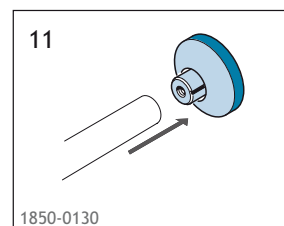

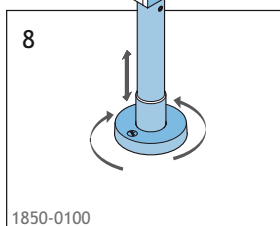
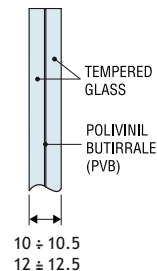
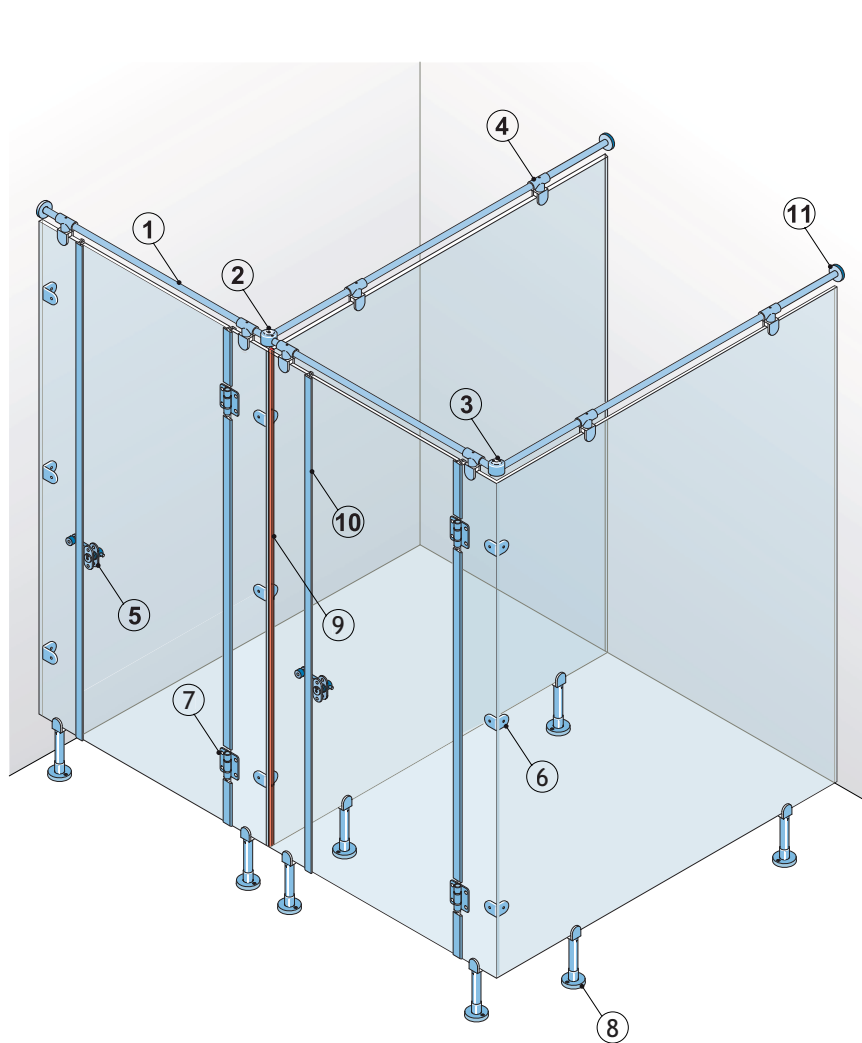
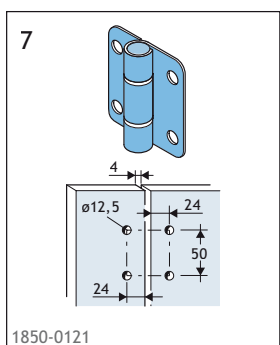
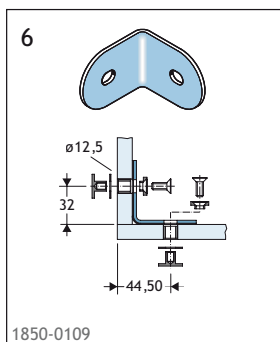
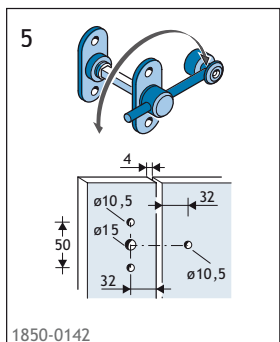
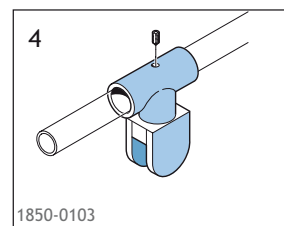
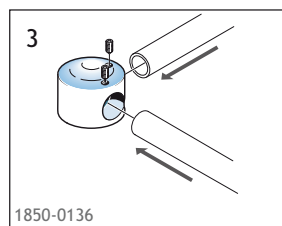
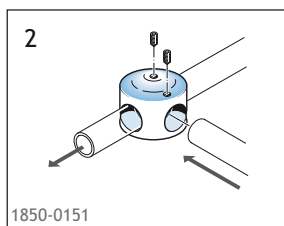
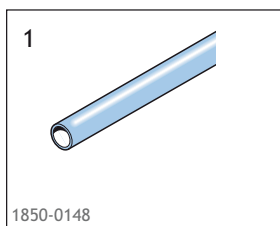
alu

CODE

1850-0057

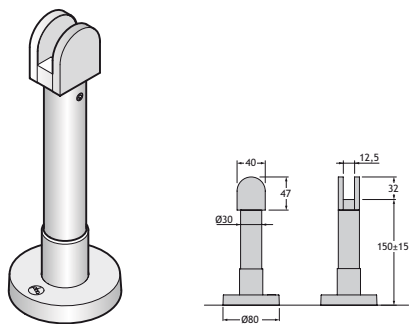


PROGRAMMA 500-GSS



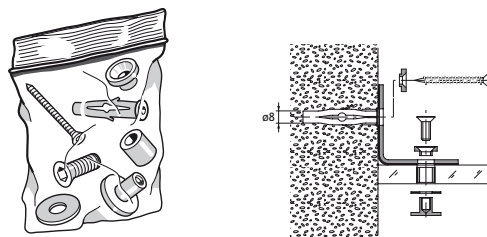
9

Regelbare voet (130-165 mm) voor glas.



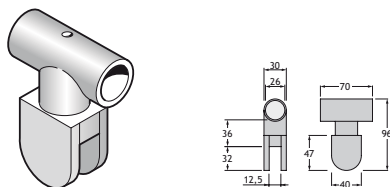
500-GSS	GLASDIKTE	UITVOERING	CODE
	10-13 mm	rvs	1850-0100

Bevestigingset muur-glas voor winkelhaak.



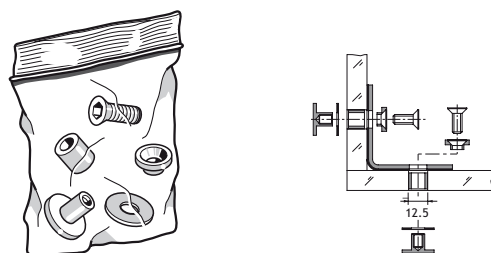
500-GSS	UITVOERING	CODE
	rvs	1850-0112

Bovenklem voor glas.



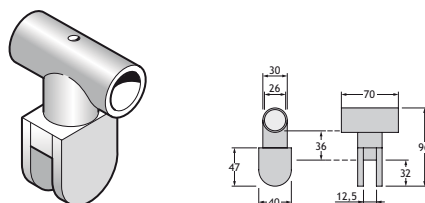
500-GSS	GLASDIKTE	UITVOERING	CODE
	10-13 mm	rvs	1850-0103

Bevestigingset glas-glas voor winkelhaak.



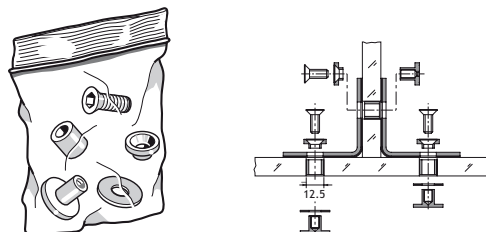
500-GSS	UITVOERING	CODE
	rvs	1850-0115

Bovenklem 90° voor glas.



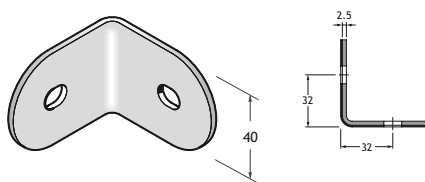
500-GSS	GLASDIKTE	UITVOERING	CODE
	10-13 mm	rvs	1850-0106

Bevestigingset hoek glas-glas voor winkelhaak.



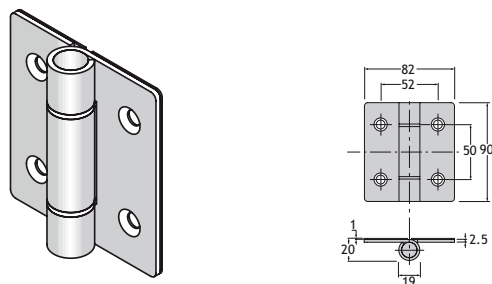
500-GSS	UITVOERING	CODE
	rvs	1850-0118

Winkelhaak voor glasbevestiging.



500-GSS	UITVOERING	CODE
	rvs	1850-0109

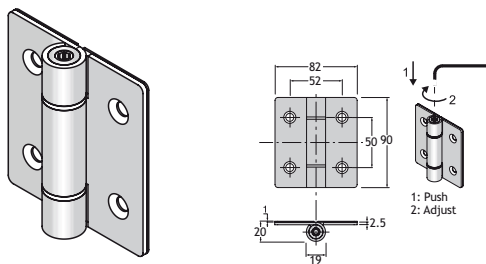
Scharnier voor glazen deur.



500-GSS	UITVOERING	CODE
	rvs	1850-0121

Onder voorbehoud van maatafwijkingen en technische veranderingen.

Scharnier voor automatische sluiting glazen deur.



500-GSS

UITVOERING

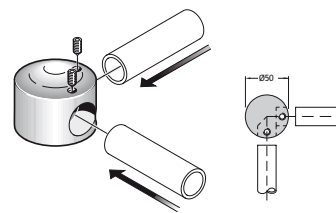
rvs

CODE

1850-0127

500-GSS

Verbindingshoek 90°.



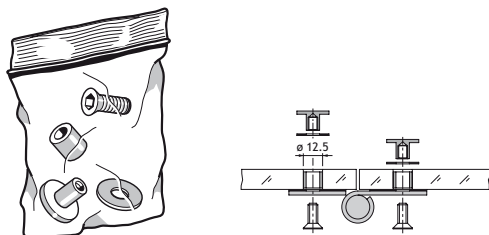
UITVOERING

rvs

CODE

1850-0136

Bevestigingsset voor scharnier.



500-GSS

UITVOERING

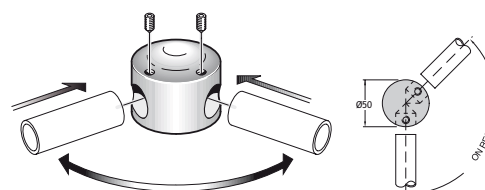
rvs

CODE

1850-0124

500-GSS

Verbindingshoek 2 weg buizen - hoek op aanvraag.



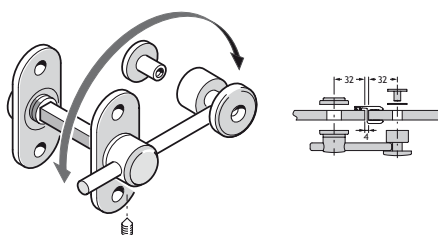
UITVOERING

rvs

CODE

1850-0139

Vrij/bezet eenheid.



500-GSS

UITVOERING

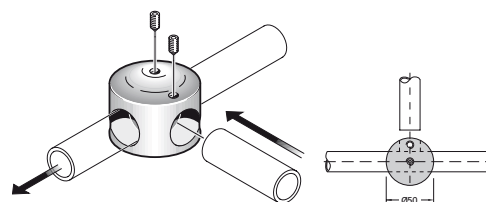
rvs

CODE

1850-0142

500-GSS

T-verbodingsstuk 3 weg buizen.



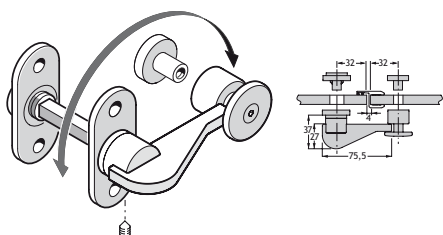
UITVOERING

rvs

CODE

1850-0151

Vrij/bezet eenheid plat.



500-GSS

UITVOERING

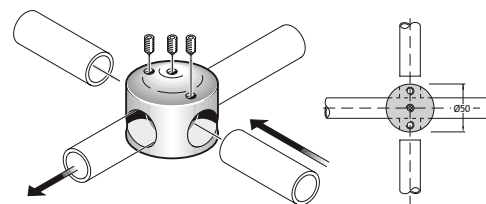
rvs

CODE

1850-0145

500-GSS

X-verbodingsstuk 4 weg buizen.



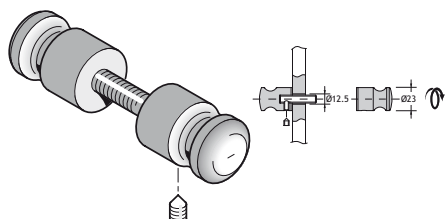
UITVOERING

rvs

CODE

1850-0154

Dubbele knop voor glazen deur.



500-GSS

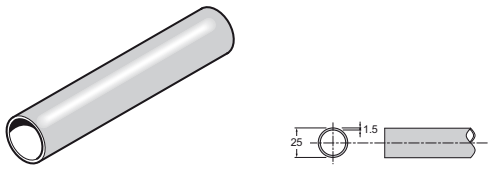
UITVOERING

rvs

CODE

1850-0163

Steunbuis  $\varnothing$  25 mm, lengte: 3000 mm.



500-GSS

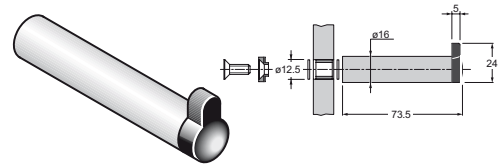
UITVOERING

rvs

CODE

1850-0148

Deurstop.



500-GSS

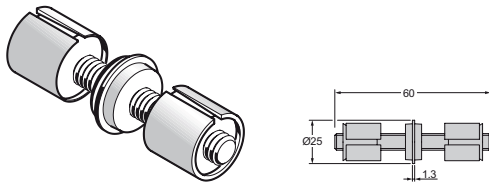
UITVOERING

rvs

CODE

1850-0157

Rechte verbinding voor buizen 25 mm.



500-GSS

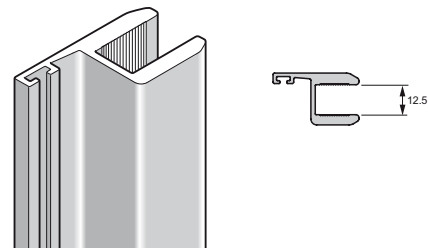
UITVOERING

rvs

CODE

1850-0160

Aluminium aanslagprofiel in zilver voor glazen deur 12,5 mm, lengte: 2000 mm.



500-GSS

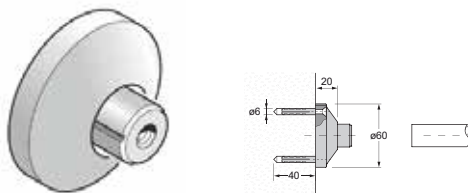
UITVOERING

alu

CODE

1850-0166

Rozet voor muurbevestiging buis 25 mm.



500-GSS

UITVOERING

rvs

CODE

1850-0130

Profieldichting, lengte: 2000 mm



500-GSS

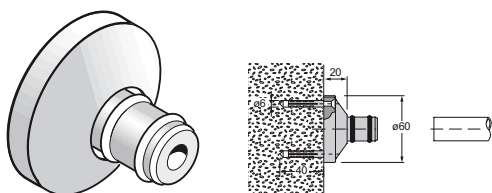
UITVOERING

kunststof

CODE

1850-0169

Regelbare rozet voor muurbevestiging buis 25 mm.



500-GSS

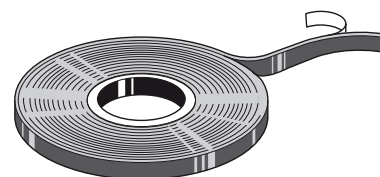
UITVOERING

rvs

CODE

1850-0133

Zelfklevende kantbescherming voor glazen deuren, lengte: 10 m.



500-GSS

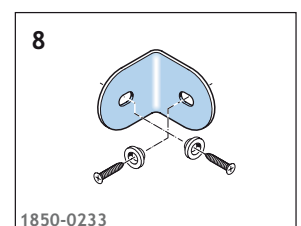
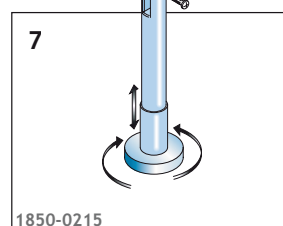
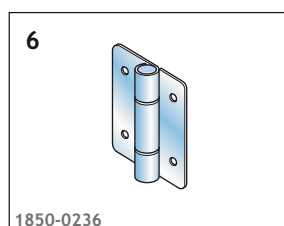
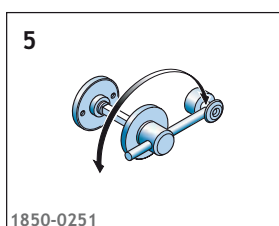
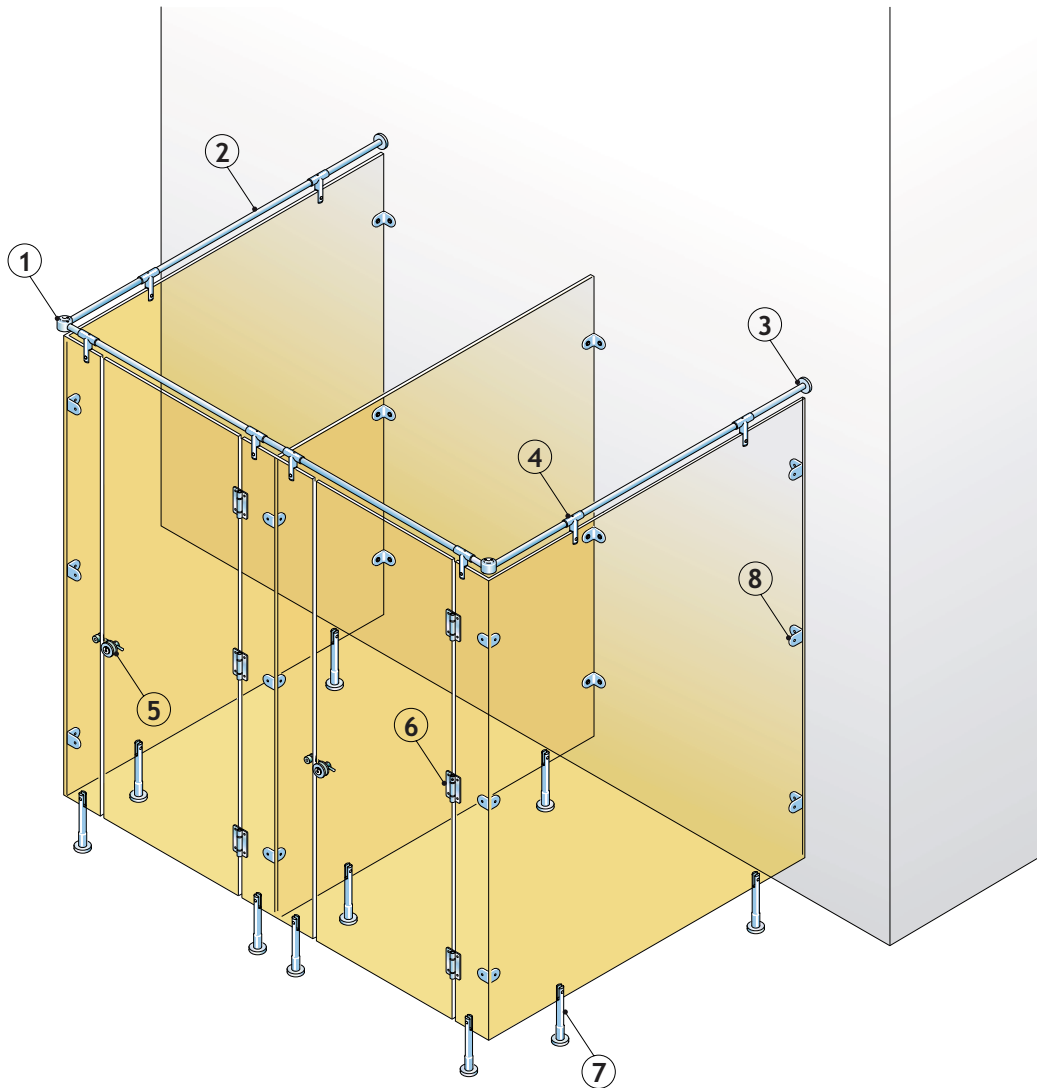
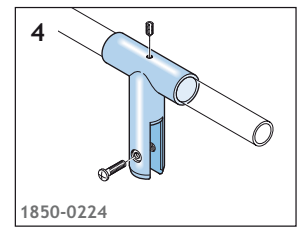
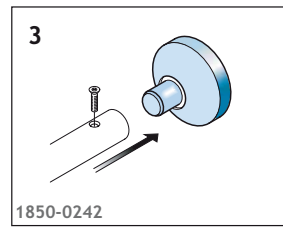
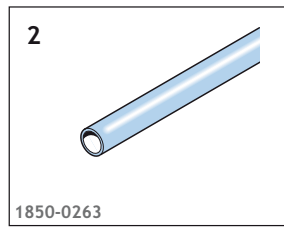
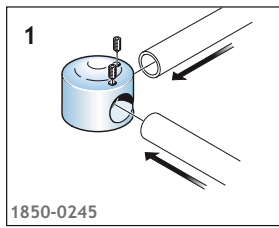
LENGTE

10 m

CODE

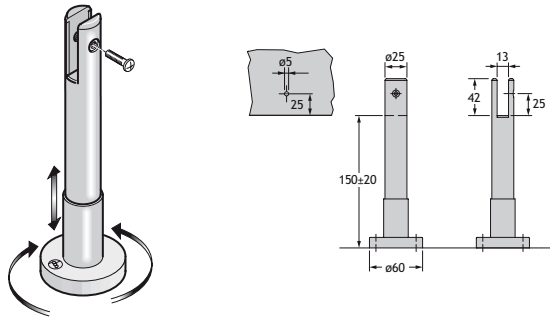
1850-0172

PROGRAMMA 500-SS



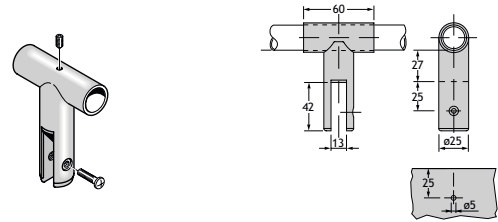
9

Regelbare voet (130-170 mm) voor glas.



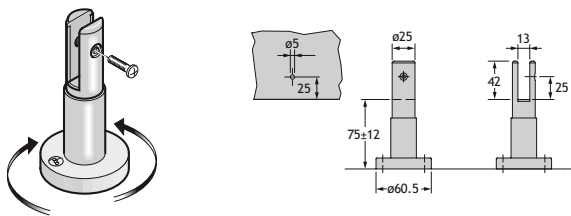
500-SS	GLASDIKTE	UITVOERING	CODE
	13 mm	rvs	1850-0215

Bevestigingsklem 90° voor bovenpaneel.



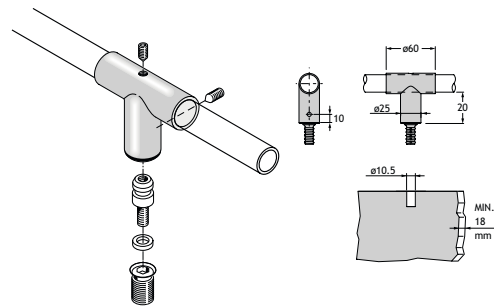
500-SS	GLASDIKTE	UITVOERING	CODE
	13 mm	rvs	1850-0227

Regelbare voet (63-87 mm) voor glas.



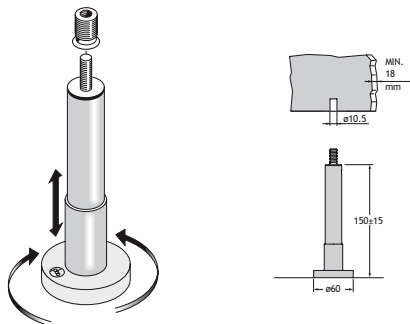
500-SS	GLASDIKTE	UITVOERING	CODE
	13 mm	rvs	1850-0218

Bovensteun voor paneelbevestiging met koppeling (min. dikte 18 mm).



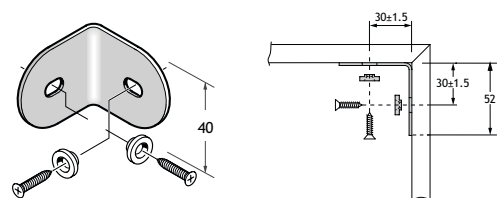
500-SS	UITVOERING	CODE
	rvs	1850-0230

Regelbare voet (135-165 mm) voor paneel.



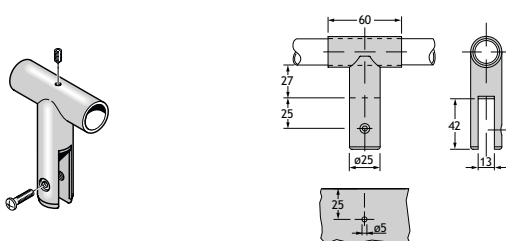
500-SS	GLASDIKTE	UITVOERING	CODE
	18 mm	rvs	1850-0221

Winkelhaak voor glasbevestiging.



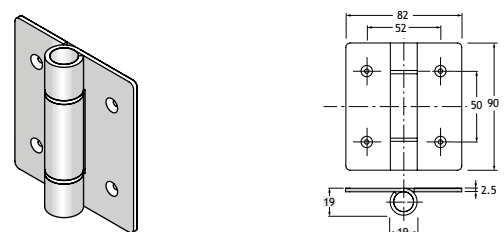
500-SS	UITVOERING	CODE
	rvs	1850-0233

Bevestigingsklem voor bovenpaneel.



500-SS	GLASDIKTE	UITVOERING	CODE
	13 mm	rvs	1850-0224

Scharnier voor glazen deur.

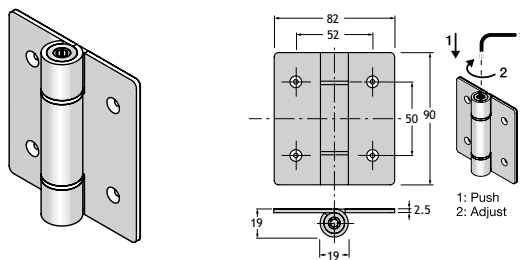


500-SS	UITVOERING	CODE
	rvs	1850-0236

Onder voorbehoud van maatafwijkingen en technische veranderingen.

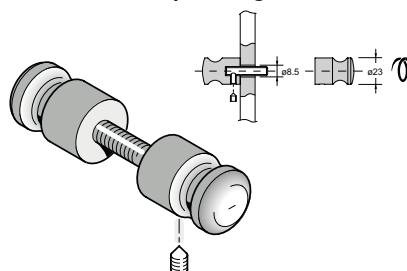


Scharnier voor automatische sluiting glazen deur.



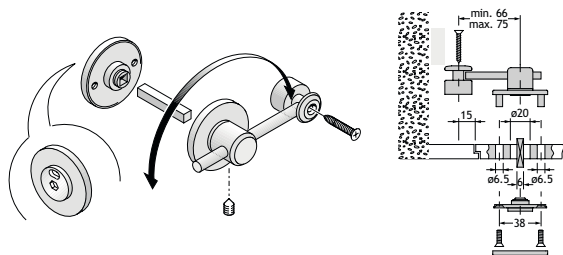
500-SS	<b>UITVOERING</b>	<b>CODE</b>
	rvs	1850-0239

Dubbele knop voor glazen deur.



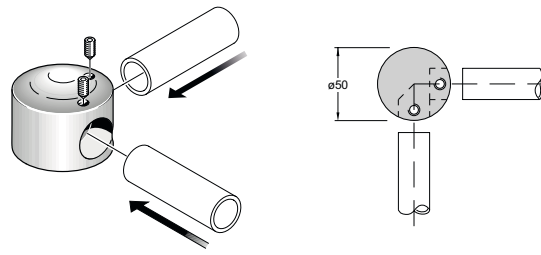
500-SS	<b>UITVOERING</b>	<b>CODE</b>
	rvs	1850-0278

Vrij/bezet eenheid met grendel op sluitplaat.



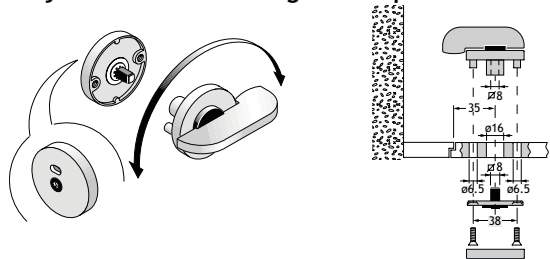
500-SS	<b>UITVOERING</b>	<b>CODE</b>
	rvs	1850-0251

Verbindingshoek 90°.



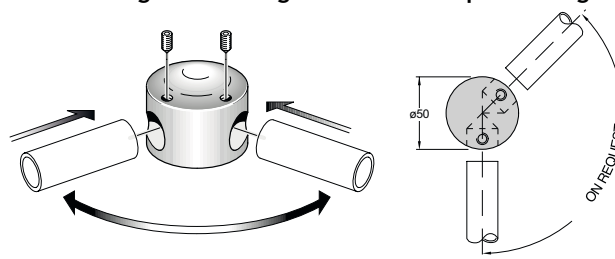
500-SS	<b>UITVOERING</b>	<b>CODE</b>
	rvs	1850-0245

Vrij/bezet eenheid met grendel op stalen deur.




500-SS	<b>UITVOERING</b>	<b>CODE</b>
	rvs	1850-0254

Verbindingshoek 2 weg buizen - hoek op aanvraag.



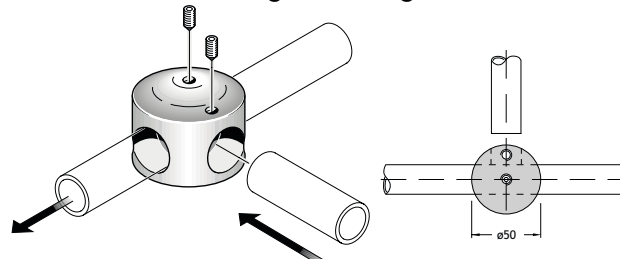
500-SS	<b>UITVOERING</b>	<b>CODE</b>
	rvs	1850-0248

Vrij/bezet eenheid met grendel voor aluminium deur.



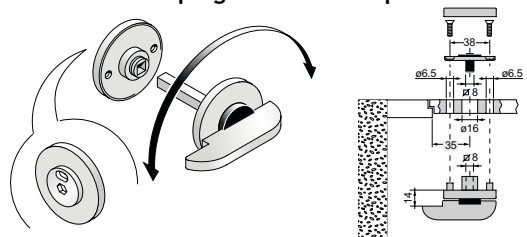
500-SS	<b>UITVOERING</b>	<b>CODE</b>
	rvs	1850-0257

T-verbindingstuk 3 weg buizen.



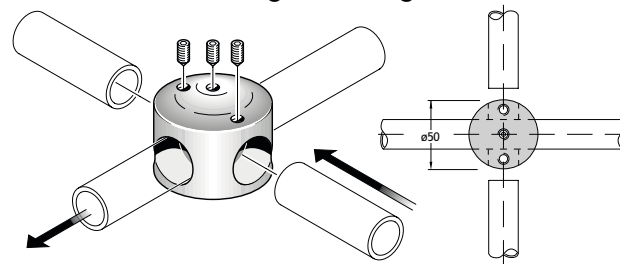
500-SS	<b>UITVOERING</b>	<b>CODE</b>
	rvs	1850-0266

Vrij/bezet eenheid met grendel op stalen deur. Met inkeping voor dickere panelen.



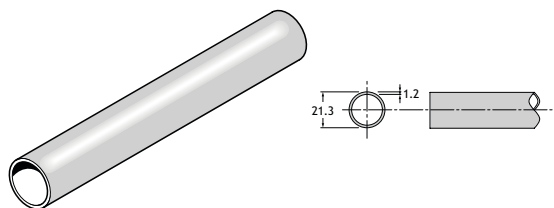
500-SS	<b>UITVOERING</b>	<b>CODE</b>
	rvs	1850-0260

X-verbindingstuk 4 weg buizen.




500-SS	<b>UITVOERING</b>	<b>CODE</b>
	rvs	1850-0269

Steunbuis  $\varnothing$  22 mm, lengte: 3000 mm.



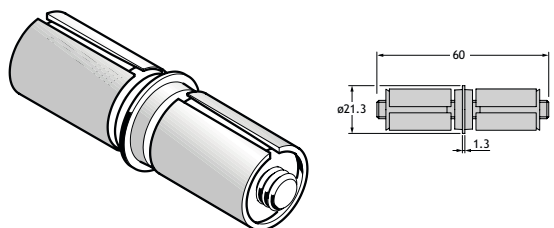
500-SS	<b>UITVOERING</b>	<b>CODE</b>
	rvs	1850-0263

Kleerhanger dubbel.



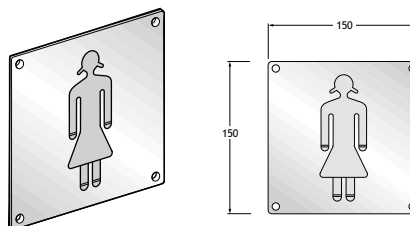
500-SS	<b>UITVOERING</b>	<b>CODE</b>
	rvs	1850-0212

Rechte verbinding voor buizen 22 mm.



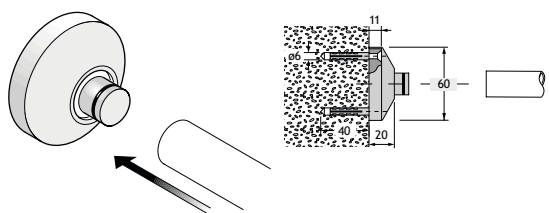
500-SS	<b>UITVOERING</b>	<b>CODE</b>
	rvs	1850-0275

Pictogram vrouw.



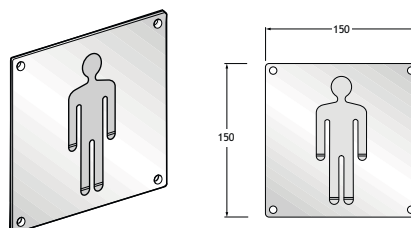
500-SS	<b>UITVOERING</b>	<b>CODE</b>
	rvs	1850-0203

Rozet voor muurbevestiging buis 22 mm.



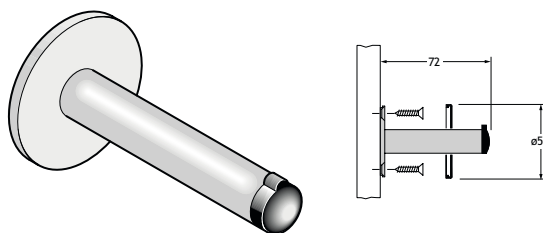
500-SS	<b>UITVOERING</b>	<b>CODE</b>
	rvs	1850-0242

Pictogram man.



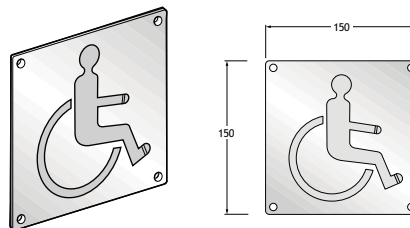
500-SS	<b>UITVOERING</b>	<b>CODE</b>
	rvs	1850-0200

Deurstop / kleerhanger.



500-SS	<b>UITVOERING</b>	<b>CODE</b>
	rvs	1850-0272

Pictogram anders valide.



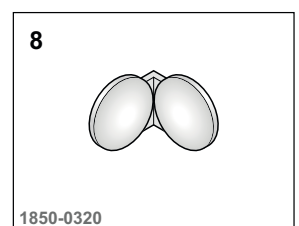
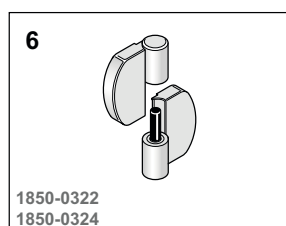
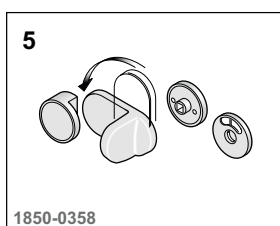
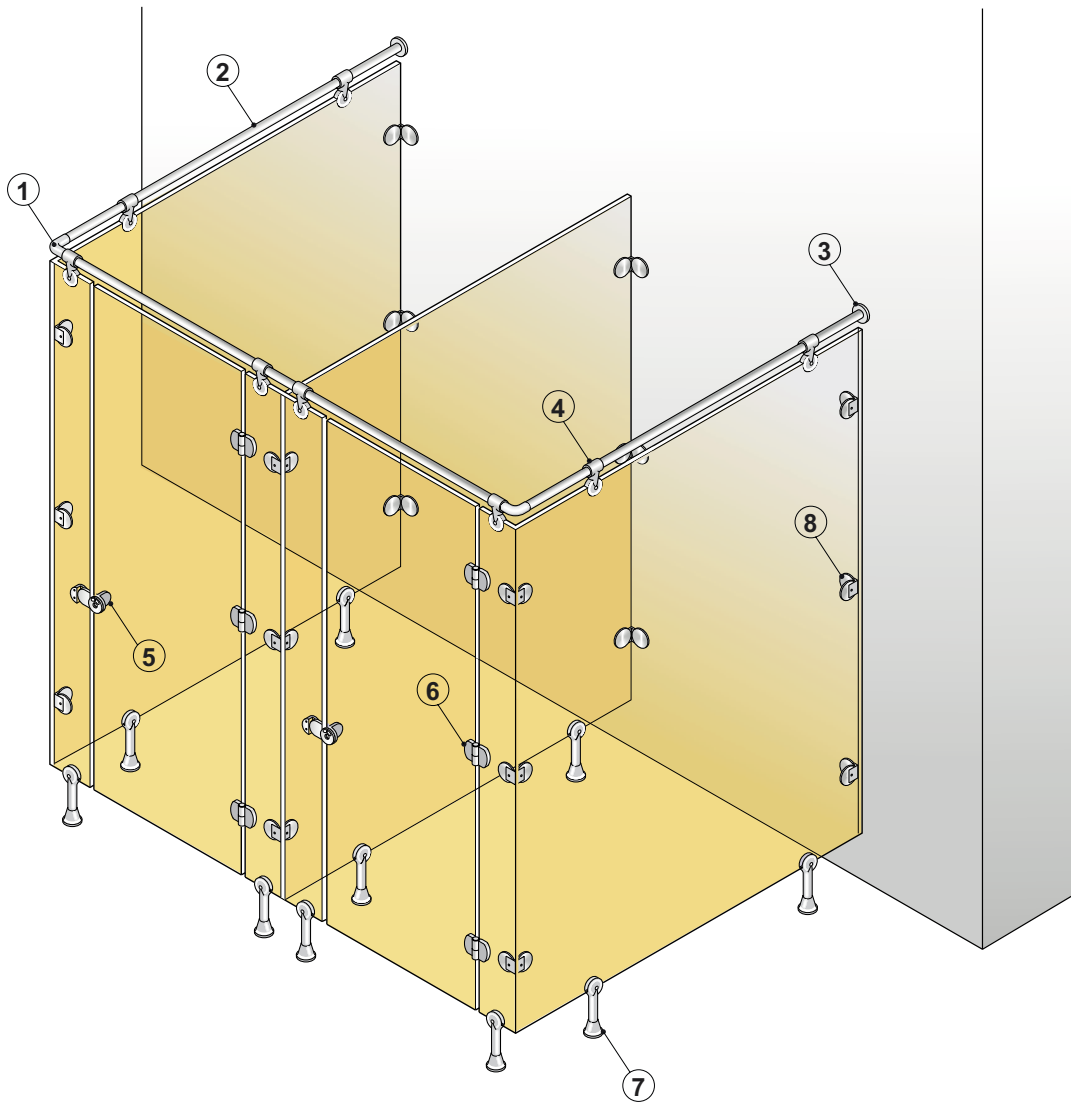
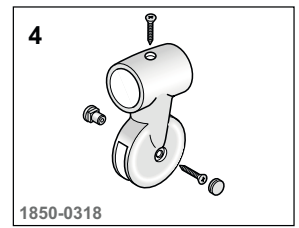
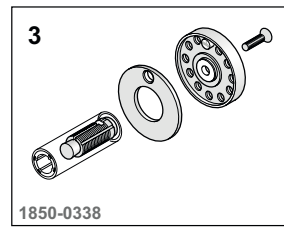
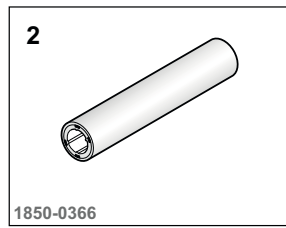
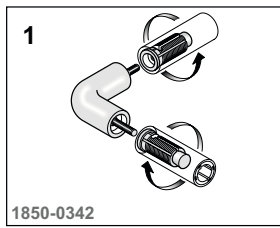
500-SS	<b>UITVOERING</b>	<b>CODE</b>
	rvs	1850-0206

Kleerhanger enkel.



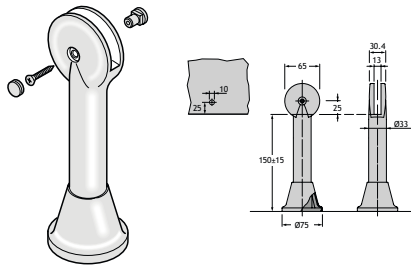
500-SS	<b>UITVOERING</b>	<b>CODE</b>
	rvs	1850-0209

PROGRAMMA 500-NY



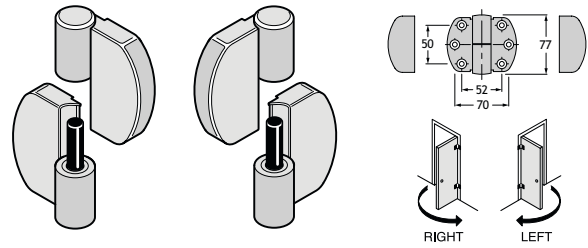
9

Regelbare voet (135-165 mm) voor glas.



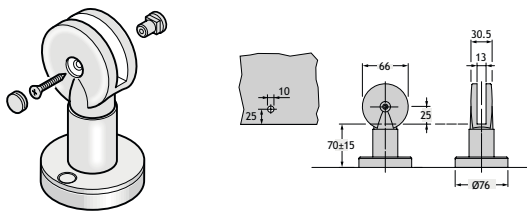
500-NY	GLASDIKTE	UITVOERING	CODE
	13 mm	nylon wit	1850-0312

Scharnier voor glazen deur.



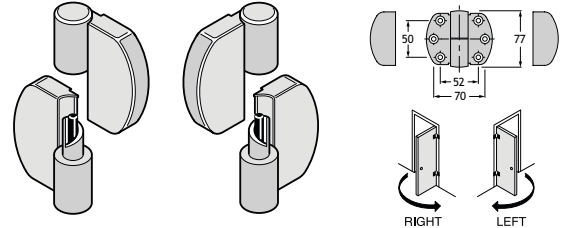
500-NY	SCHARNIER	UITVOERING	CODE
	rechts links	nylon wit nylon wit	1850-0322 1850-0324

Regelbare voet (55-85 mm) voor glas.



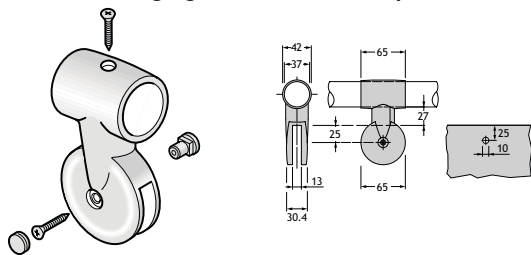
500-NY	GLASDIKTE	UITVOERING	CODE
	13 mm	nylon wit	1850-0314

Scharnier voor glazen deur met automatische opening.



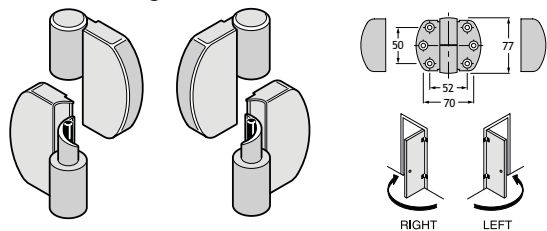
500-NY	SCHARNIER	UITVOERING	CODE
	rechts links	nylon wit nylon wit	1850-0330 1850-0332

Bevestigingsklem voor bovenpaneel.



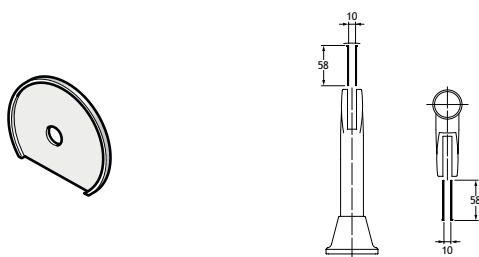
500-NY	GLASDIKTE	UITVOERING	CODE
	13 mm	nylon wit	1850-0318

Scharnier voor glazen deur met automatische sluiting.



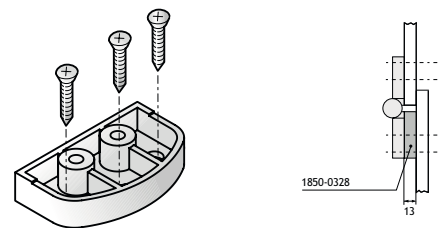
500-NY	SCHARNIER	UITVOERING	CODE
	rechts links	nylon wit nylon wit	1850-0334 1850-0336

Aanpassingsstuk voor voet en klem.



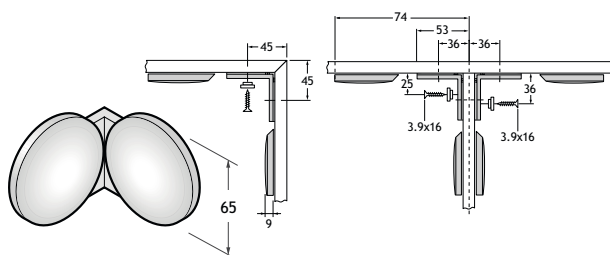
500-NY	GLASDIKTE	UITVOERING	CODE
	13 - 10 mm	nylon wit	1850-0316

Verdikingsplaatje voor scharnier.



500-NY	DIKTE	UITVOERING	CODE
	10 mm 13 mm	nylon wit nylon wit	1850-0326 1850-0328

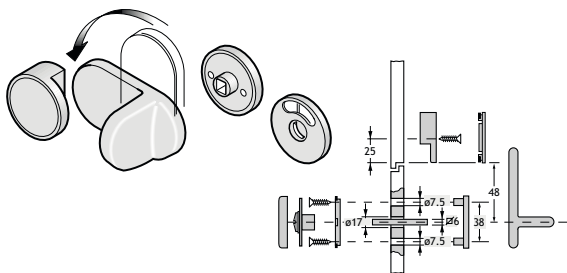
Winkelhaak voor glasbevestiging.



500-NY	UITVOERING	CODE
	nylon wit	1850-0320

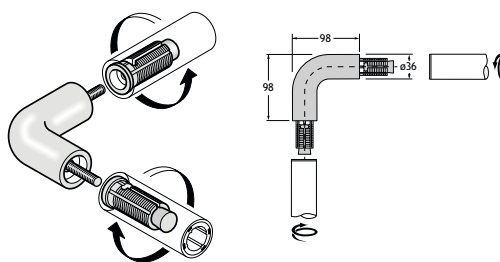
Onder voorbehoud van maatafwijkingen en technische veranderingen.

Vrij/bezet eenheid met grendel.



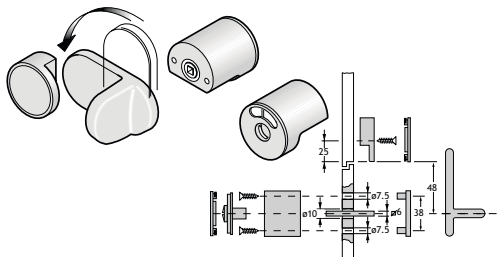
500-NY	<b>UITVOERING</b>	<b>CODE</b>
	nylon wit	1850-0358

Hoekverbinder



500-NY	<b>HOEK</b>	<b>UITVOERING</b>	<b>CODE</b>
	90°	nylon wit	1850-0342

Vrij/bezet eenheid met grendel en knop.



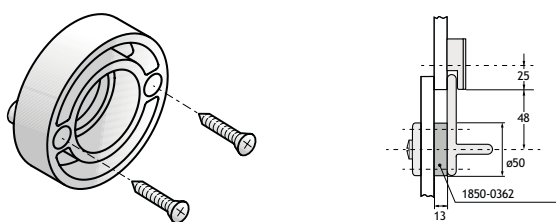
500-NY	<b>UITVOERING</b>	<b>CODE</b>
	nylon wit	1850-0364

Hoekverbinder



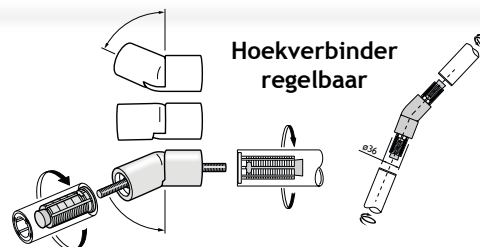
500-NY	<b>HOEK</b>	<b>UITVOERING</b>	<b>CODE</b>
	30°	nylon wit	1850-0344
	45°	nylon wit	1850-0346
	60°	nylon wit	1850-0348
	120°	nylon wit	1850-0350

Verdikingsplaatje voor grendel.



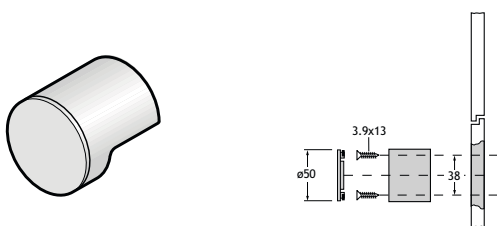
500-NY	<b>DIKTE</b>	<b>UITVOERING</b>	<b>CODE</b>
	10 mm	nylon wit	1850-0360
	13 mm	nylon wit	1850-0362

Hoekverbinder regelbaar



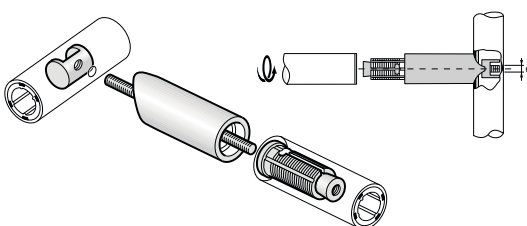
500-NY	<b>HOEK</b>	<b>UITVOERING</b>	<b>CODE</b>
	0° - 30°	nylon wit	1850-0352
	30° - 60°	nylon wit	1850-0354
	60° - 90°	nylon wit	1850-0356

Enkele knop voor glazen deur.



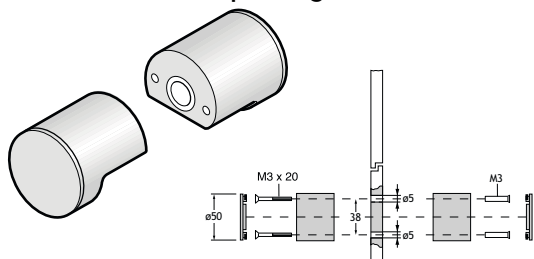
500-NY	<b>UITVOERING</b>	<b>CODE</b>
	nylon wit	1850-0374

T-verbindingstuk 3 wegbuizen.



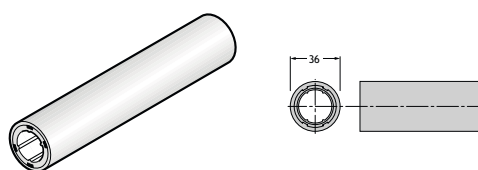
500-NY	<b>UITVOERING</b>	<b>CODE</b>
	nylon wit	1850-0368

Dubbele knop voor glazen deur.



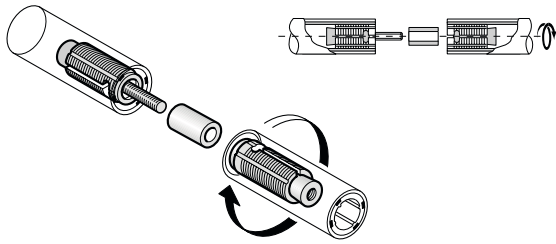
500-NY	<b>UITVOERING</b>	<b>CODE</b>
	nylon wit	1850-0376

Steunbuis Ø 36 mm, lengte: 4 meter



500-NY	<b>UITVOERING</b>	<b>CODE</b>
	nylon wit	1850-0366

Rechte verbinding voor buizen.



500-NY

UITVOERING

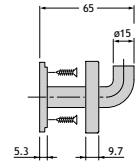
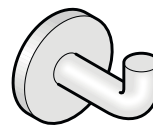
nylon wit

CODE

1850-0372

500-NY

Kleerhanger enkel.



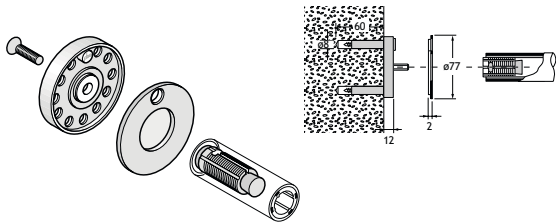
UITVOERING

nylon wit

CODE

1850-0300

Rozet voor muurbevestiging buis.



500-NY

UITVOERING

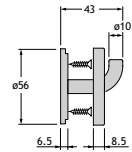

nylon wit

CODE

1850-0338

500-NY

Kleerhanger dubbel.



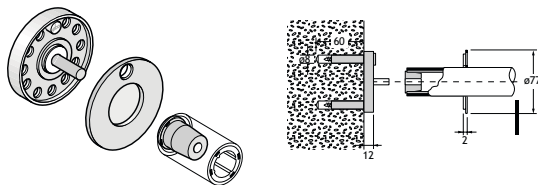
UITVOERING

nylon wit

CODE

1850-0302

Regelbare rozet voor muurbevestiging buis.



500-NY

UITVOERING

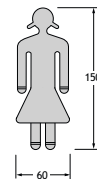
nylon wit

CODE

1850-0340

500-NY

Pictogram vrouw.



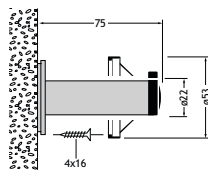

UITVOERING

nylon wit

CODE

1850-0306

Deurstop/kleerhanger.



500-NY

UITVOERING

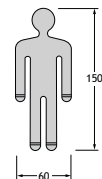
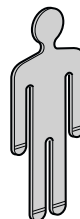
nylon wit

CODE

1850-0370

500-NY

Pictogram man.



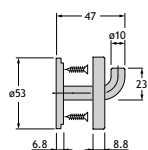
UITVOERING

nylon wit

CODE

1850-0308

Kleine kleerhanger enkel.



500-NY

UITVOERING

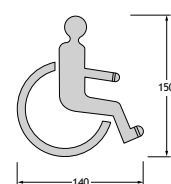
nylon wit

CODE

1850-0304

500-NY

Pictogram anders valide.



UITVOERING

nylon wit

CODE

1850-0310



OMSCHRIJVING		AFMETINGEN	UITVOERING	CODE	
<p><b>PROFIX REEKS</b> <b>ALUMINIUM PROFIEL IN "U"</b></p> <p>Uitvoering: geëxtrudeerde aluminium Afmetingen: 21 x 30 mm</p>		L 3000 mm L 3000 mm L 3000 mm L 6000 mm	aluminium mat aluminium rvs-look aluminium glanzend aluminium mat	LM-PROFIX1630/97 LM-PROFIX1630/88 LM-PROFIX1630/91 LM-PROFIX1660/97	
		Embout Embout Embout	aluminium mat aluminium rvs-look aluminium glanzend	LM-PROFIXTPU/97 LM-PROFIXTPU/88 LM-PROFIXTPU/91	

OMSCHRIJVING		AFMETINGEN	UITVOERING	CODE	
<p><b>PROFIX REEKS</b> <b>ALUMINIUM REGELBAAR PROFIEL</b></p> <p>Uitvoering: geëxtrudeerde aluminium</p>	<p>MONTAGE</p> <p>SECTIE MET BORING</p>	L 3000 mm L 3000 mm L 3000 mm L 6000 mm	aluminium mat aluminium rvs-look aluminium glanzend aluminium mat	LM-PROFIX2130/97 LM-PROFIX2130/88 LM-PROFIX2130/91 LM-PROFIX2160/97	
		Eindstuk Eindstuk Eindstuk	aluminium mat rvs-look aluminium glanzend	LM-PROFIXTPU/97 LM-PROFIXTPU/88 LM-PROFIXTPU/91	

OMSCHRIJVING	AFMETINGEN	CODE
<p><b>PROFIX REEKS</b> <b>SILICONEN PROFIEL VOOR REGELBARE PROFIEL</b></p> <p>Uitvoering: Universele PVC, transparant</p>	Dikte 2 mm - 1 mt Dikte 3 mm - 1 mt Dikte 4 mm - 1 mt Dikte 2 mm - ROL 400 mt Dikte 3 mm - ROL 300 mt Dikte 4 mm - ROL 250 mt	LM-UP2 LM-UP3 LM-UP4 LM-UP2400 LM-UP3300 LM-UP4250



## TESA® ACX<sup>plus</sup>

Dubbelzijdige kleefband doorzichtig voor bevestiging van glas, staal en aluminium profielen. De papierband maakt het manueel plaatsen gemakkelijker. Ideaal om dilatatie te compenseren zonder verlies aan weerstand. Voor een perfecte bevestiging raden wij aan de vlakten voor te bereiden met één plakpreparator.

### Bevestigingskracht

Basis	Beginkracht	Kracht na 72h
Glas	16 N/cm	24 N/cm
Staal	15 N/cm	24 N/cm
Aluminium	13 N/cm	24 N/cm



Verbinding in lijn



90° verbinding



T verbinding

DIKTE	BREEDTE	FORMAAT	CODE
1 mm	6 mm	rol van 25 mm	LM-TS25006
1 mm	9 mm	rol van 25 mm	LM-TS25009
1 mm	12 mm	rol van 25 mm	LM-TS25012
1 mm	15 mm	rol van 25 mm	LM-TS25015

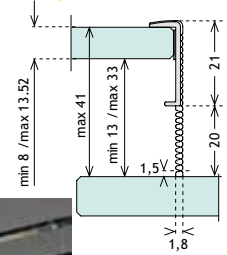


**OMSCHRIJVING**  
**SERIE GLASS SEALING SYSTEM - Mod. GLASS LIP SLIDE**

- Afmetingen: 21,7 + 18 x 3000 mm
- Glasdikte: 8 mm / 13,52 mm

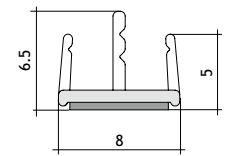
**UITVOERING**  
Gewafel

**CODE**  
LM-GSL217

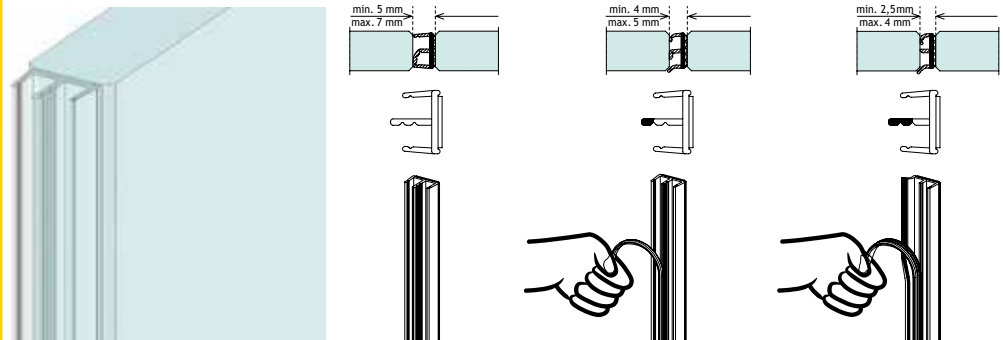


**SERIE GLASS SEALING SYSTEM - Mod. GLASS LIP**

- Afmetingen: 6,5 x 5 x 8 x 3000 mm
- Glasdikte: 8 mm / 13,52 mm



OMSCHRIJVING	GLAS	UITVOERING	CODE
6,5 x 5 x 8 x 3000 mm	8 / 13,52 mm	Gewafel	LM-GSL3000



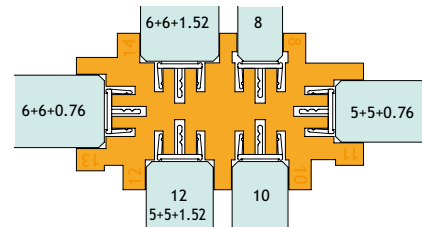

**OMSCHRIJVING**  
**CENTREERMAL VOOR DICHTING GLASS LIP**

Centreermal in kunststof.

- Glasdikte: 8 mm / 13,52 mm

**UITVOERING**  
Orange

**CODE**  
LM-GSL812



**OMSCHRIJVING**  
**REINIGINGSDOEKJE**

Kenmerken: Wegwerpdoekje doordrongen met isopropanol.

**CODE**  
LM-GSLVL

	OMSCHRIJVING	UITVOERING	CODE
	<b>AANSLAGLIJST BESCHERMINGPROFIEL IN PVC</b>  - Uitvoering: AISI 304 - Lengte: 3000 mm - Afmetingen: A: 100 mm x l: 700 mm - Aantal boringen: 5	rvs glanzend rvs geborsteld	LM-BT28/15 LM-BT28/8

	OMSCHRIJVING	UITVOERING	CODE
	<b>SERIE GLASS SEALING SYSTEM - Mod. GLASS BUMPER</b>  Gebruik: De voeg heeft de functie of frontale bescherming.  - Glasdikte: 8 mm / 13,52 mm	wit transparant	LM-GSB12

	OMSCHRIJVING	UITVOERING	CODE
	<b>CENTREERMAL VOOR DICHTING GLASS BUMPER</b>  Centreermal in kunststof.  - Glasdikte: 8 mm / 13,52 mm	Orange	LM-GSLSVL

	OMSCHRIJVING	CODE
	<b>REINIGINGSDOEKJE</b>  Kenmerken: Wegwerpdoekje doordrongen met isopropanol.	LM-GSLSVL

